



UNIVERSIDAD DE ALMERIA
SEMINARIO INTERNACIONAL SOBRE
LA ENCUESTA MUNDIAL DE VALORES 2010-2014
24-25 noviembre, 2014



"Perception of Security in an increasingly Unsecure World" ("Percepción de la Seguridad en un mundo crecientemente inseguro").

Juan Díez-Nicolás

Universidad Europea de Madrid & ASEP

INTERNATIONAL COMPARISONS



Distribution of 59 countries by Cultural Regions

ANGLO SAXON	EUROPEAN UNION	EAS EUROPE AND BALKANS	MENA	ASIA	LATIN AMERICA	SUB-SAHARAN AFRICA
Australia	Germany	Armenia	Algeria	China	Argentina	South Africa
United States	Cyprus	Azerbaijan	Bahrain	South Korea	Brazil	Ghana
New Zealand	Slovenia	Belarus	Qatar	Philippines	Chile	Nigeria
	Spain	Kazakhstan	Egypt	Hong Kong	Colombia	Rwanda
	Estonia	Kirgizstan	Iraq	India	Ecuador	Zimbabwe
	Netherlands	Russia	Jordan	Japan	Mexico	
	Poland	Ukraine	Kuwait	Malaysia	Peru	
	Romanía	Uzbekistán	Lebanon	Pakistan	Trinidad-Tobago	
	Sweden		Libya	Singapore	Uruguay	
			Morocco	Thailand		
			Palestine	Taiwan		
			Tunisia			
			Turekey			
			Yemen			
N =4.550	N=12.414	N=12.139	N=18.027	N=16.634	N=11.439	N=9.868

THE DILEMMA OF POST-INDUSTRIAL SOCIETIES

- **FREEDOM**
- **SECURITY**

PERCEPTION OF SECURITY

THEORETICAL MODEL FOR THE STUDY OF SECURITY



SECURITY IN SPAIN	OBJECTIVE	SUBJECTIVE
INTERNAL	HIGH	LOW
NATIONAL	LOW	HIGH

**SUBJECTIVE SECURITY INDEXES BY REGION,
(Indexes vary from 1 = very insecure to 4 = very secure)**



	Personal	Community	National	Total
TOTAL 59 COUNTRIES	2,1	3,2	2,2	2,5
Anglo Saxon	2,8	3,3	2,8	3,0
European Union	2,6	3,5	2,8	3,0
East Europe and the Balkans	2,1	3,3	2,0	2,5
MENA	2,0	3,2	1,8	2,4
Asia	2,0	3,4	2,1	2,6
Latin America	1,8	2,6	2,1	2,2
Sub-Saharan Africa	1,7	2,9	1,9	2,2
SPAIN	2,3	3,3	2,4	2,7

Rango que Ocupa España en su Percepción de Seguridad, entre los 59 países

- | | |
|-------------------------|-------------|
| ➤ Seguridad Total | 17 entre 59 |
| ➤ Seguridad Personal | 19 entre 59 |
| ➤ Seguridad Exterior | 19 entre 59 |
| ➤ Seguridad Comunitaria | 22 entre 59 |

PERCEPTION OF CONFLICTS

Worries about country getting involved in conflicts of various types
(average in scale not at all worried to very worried) 59 countries

	A war in which country will get involved	A terrorist attack	A civil war	That Government controls my telephone, mi mal, my e-mail
TOTAL 59 COUNTRIES	1,87	1,88	1,73	1,42
Anglo Saxon	1,34	1,41	0,84	1,03
European Union	1,25	1,31	1,04	1,11
East Europe and the Balkans	2,02	2,03	1,87	1,29
MENA	2,12	2,11	2,16	1,48
Asia	1,89	1,89	1,76	1,60
Latin America	1,95	1,95	1,83	1,56
Sub-Saharan Africa	2,10	2,07	2,05	1,55
Spain	1,55	1,70	1,48	1,24

Rango que Ocupa España en su Preocupación por tres tipos de Conflicto, entre los 59 países

- Guerra que afecte a su país 44 entre 59
- Atentado terrorista 34 entre 59
- Guerra civil 38 entre 59

**WILL TO DEFEND THE
COUNTRY IN CASE OF WAR**



% willing to defend the country in case of war and
% who feel very proud of being a national of country
Total 59 countries, world regions and Spain

	% willing to defend the country in case of war	% very proud of being a national of country
TOTAL 59 COUNTRIES	61	56
Anglo Saxon	57	62
European Union	53	37
East Europe and the Balkans	64	50
MENA	69	66
Asia	64	46
Latin America	58	66
Sub-Saharan Africa	55	73
Spain	28	55



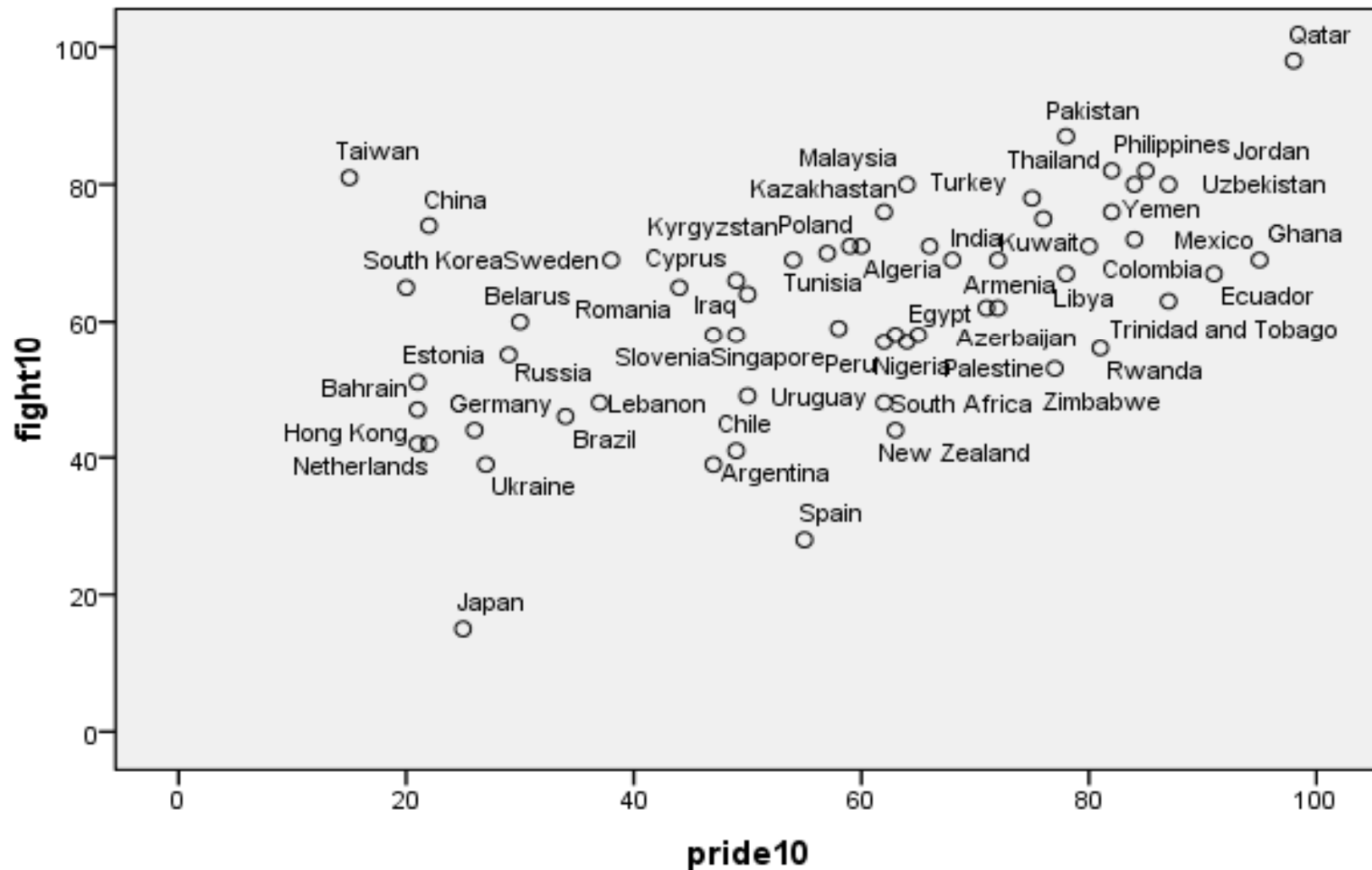
% Dispuesto a Luchar para defender a España en caso de GUERRA y % Muy Orgullosos de ser Español

		España
1981	% dispuesto a luchar	53
	% muy orgulloso de ser español	48
1990	% dispuesto a luchar	45
	% muy orgulloso de ser español	44
1995	% dispuesto a luchar	50
	% muy orgulloso de ser español	53
2000	% dispuesto a luchar	37
	% muy orgulloso de ser español	59
2005	% dispuesto a luchar	39
	% muy orgulloso de ser español	59
2011	% dispuesto a luchar	28
	% muy orgulloso de ser español	55

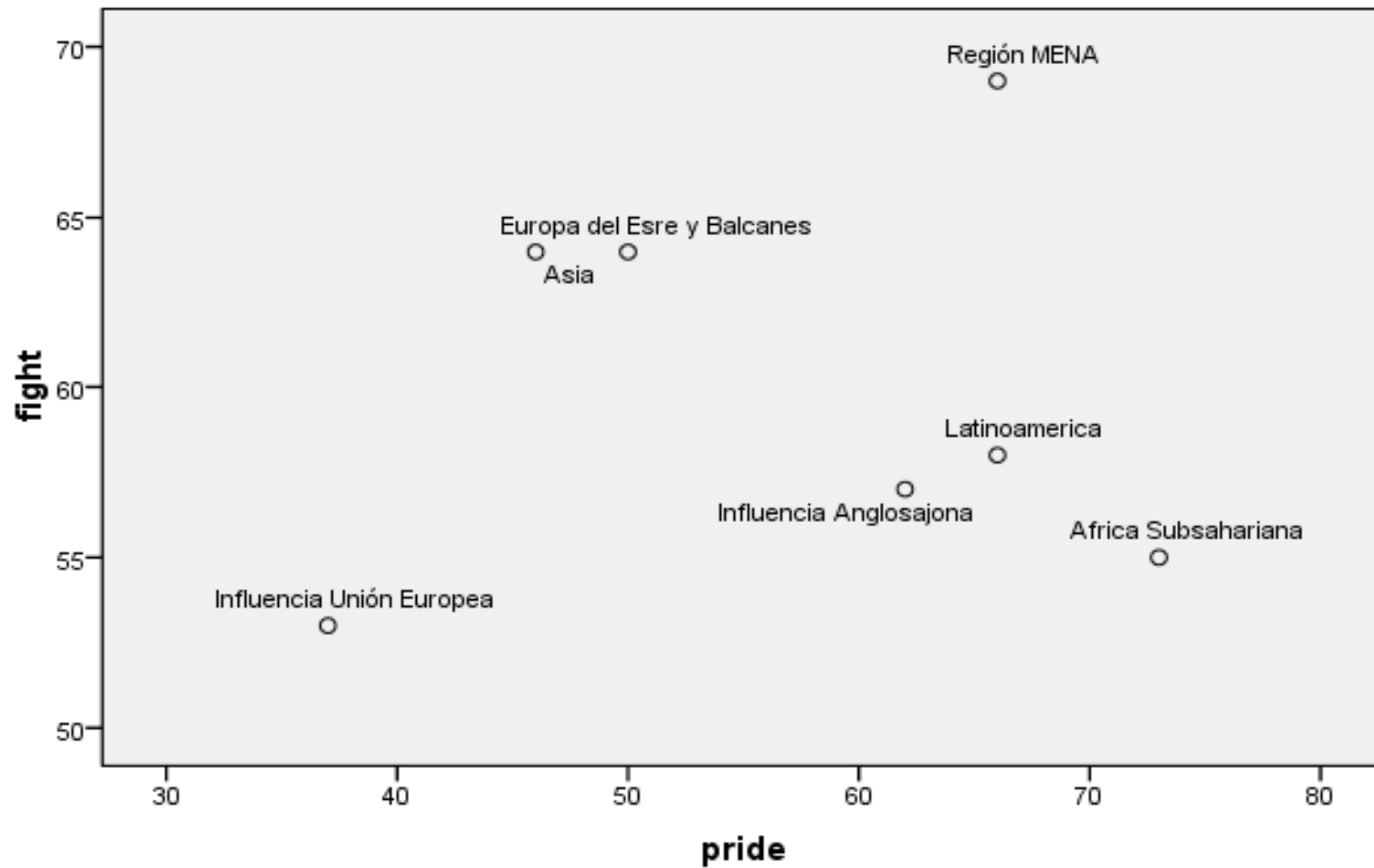
Rango que Ocupa España en su Disposición a Luchar por el País y en cuanto a Orgullo Nacional, entre los 59 países

- | | |
|------------------------------------|-------------|
| ➤ Disposición a luchar por el país | 58 entre 59 |
| ➤ Orgullo Nacional | 34 entre 59 |

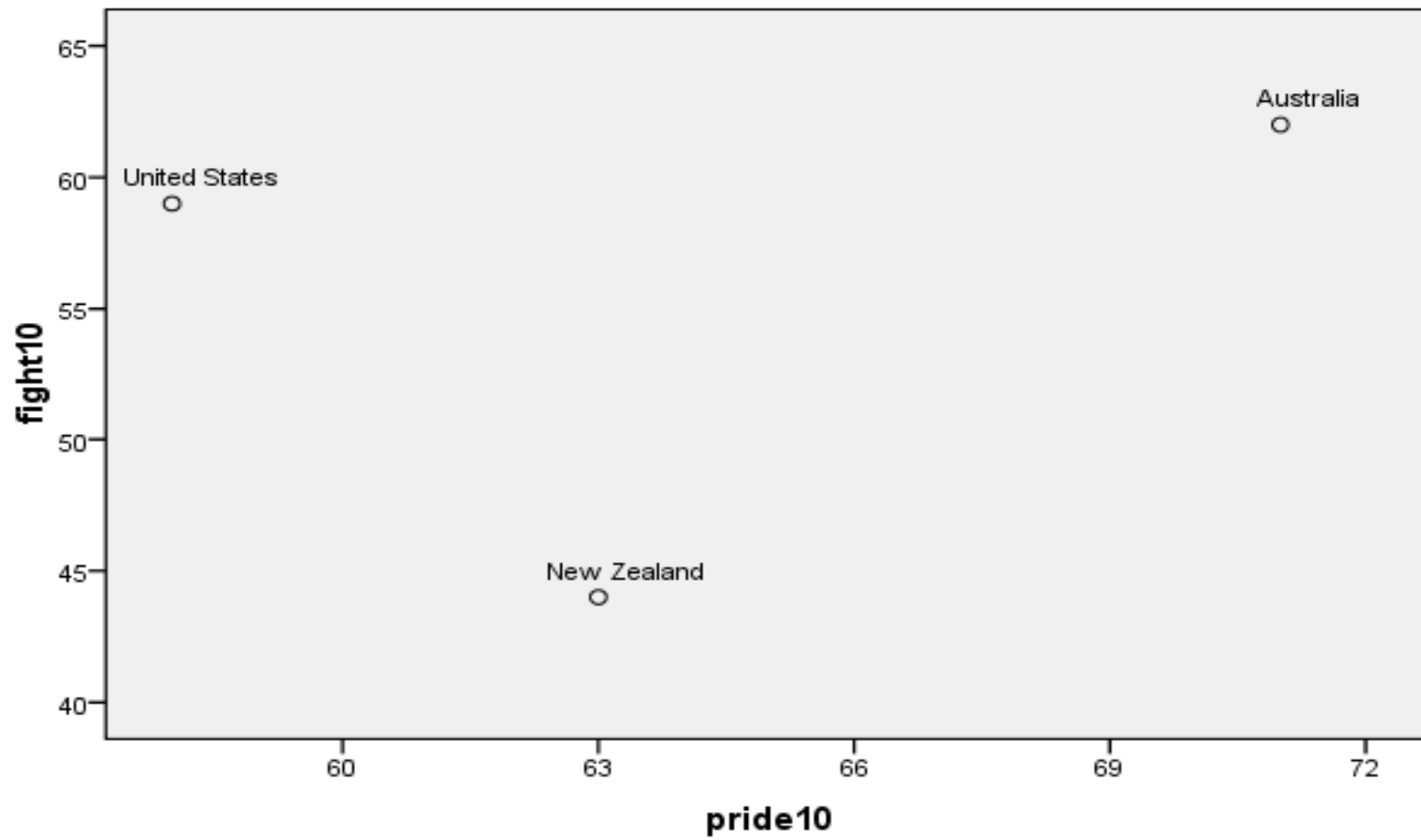
Defender el país por Orgullo Nacional



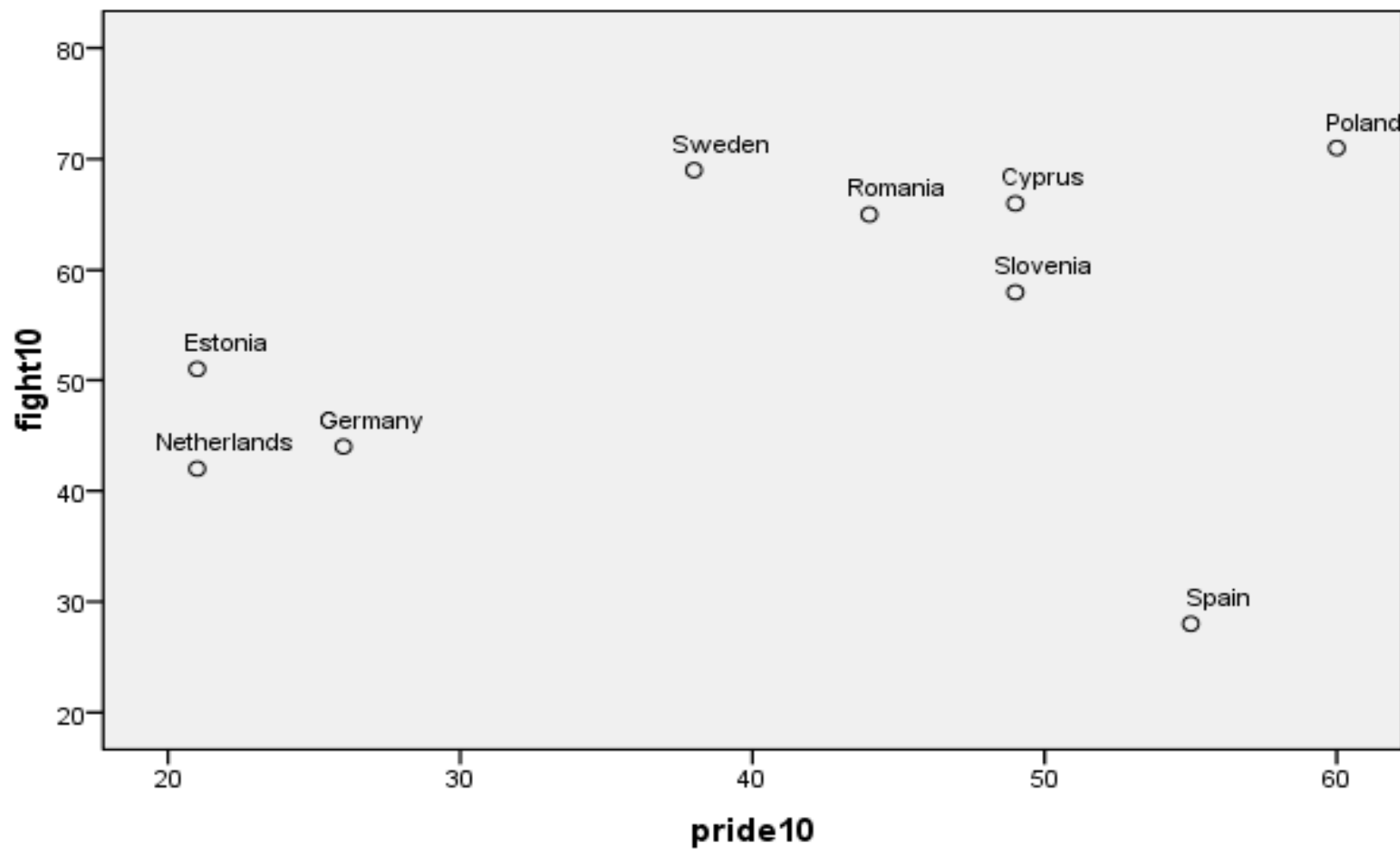
Regiones



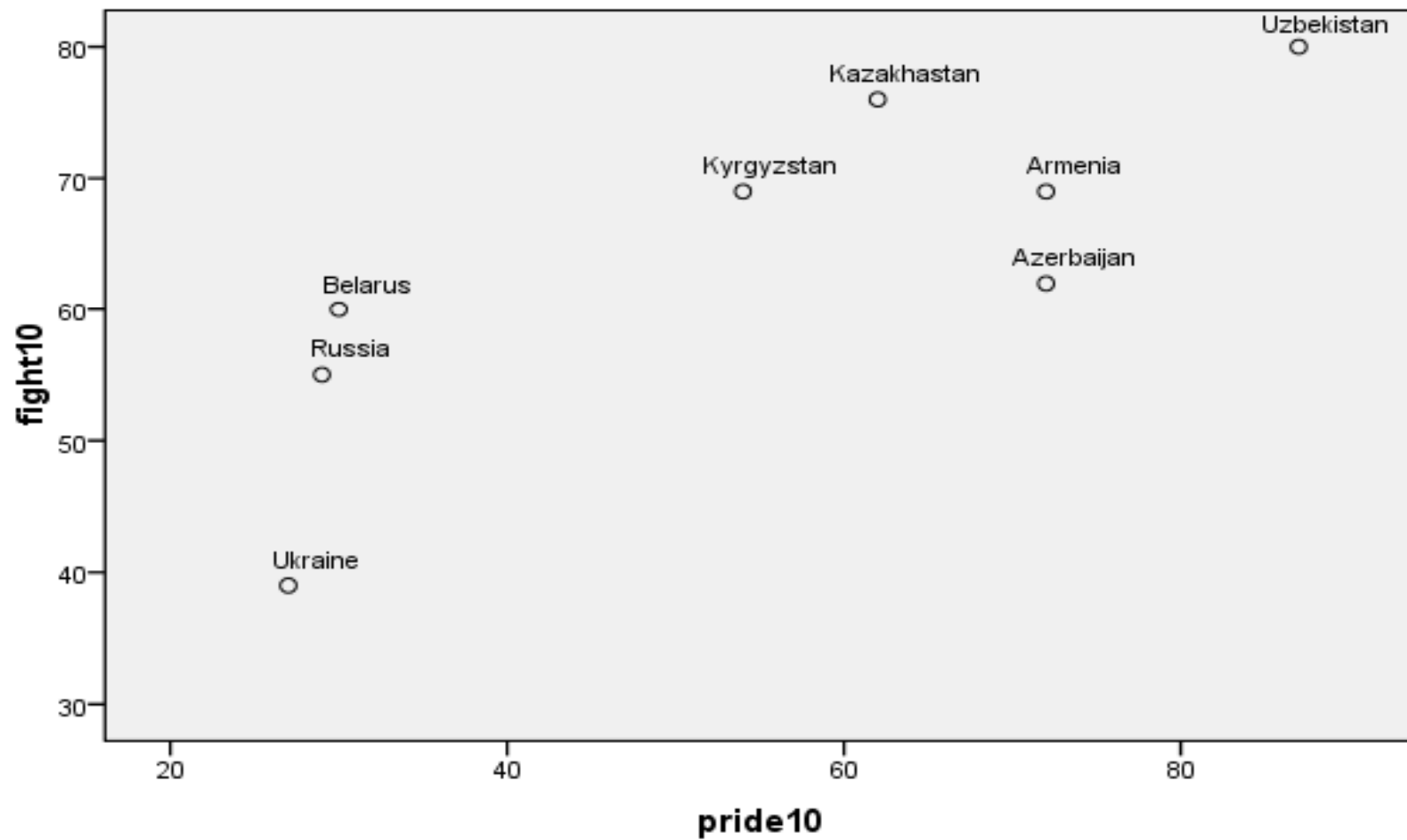
Area de Influencia Anglosajona



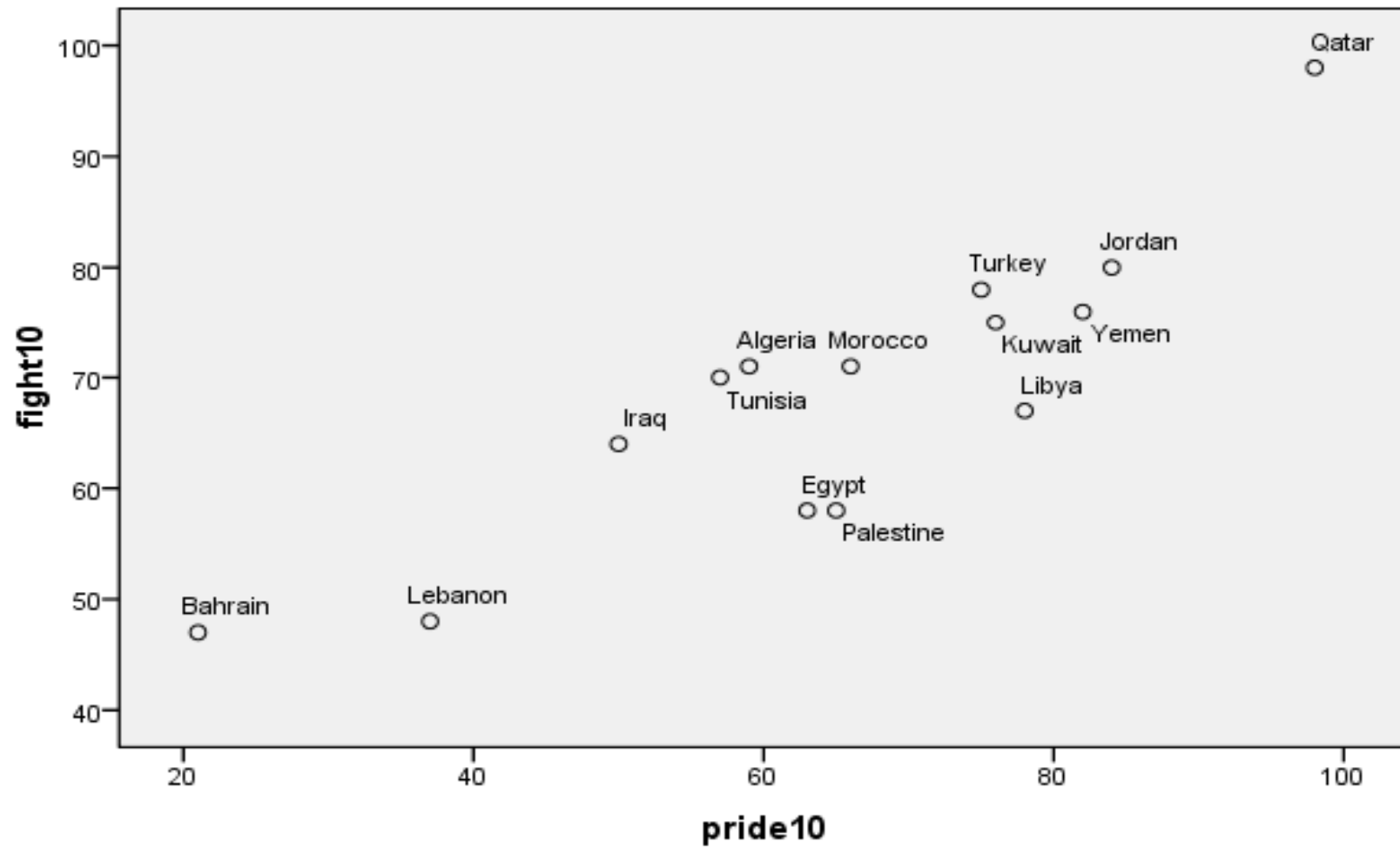
Area de Influencia Union Europea



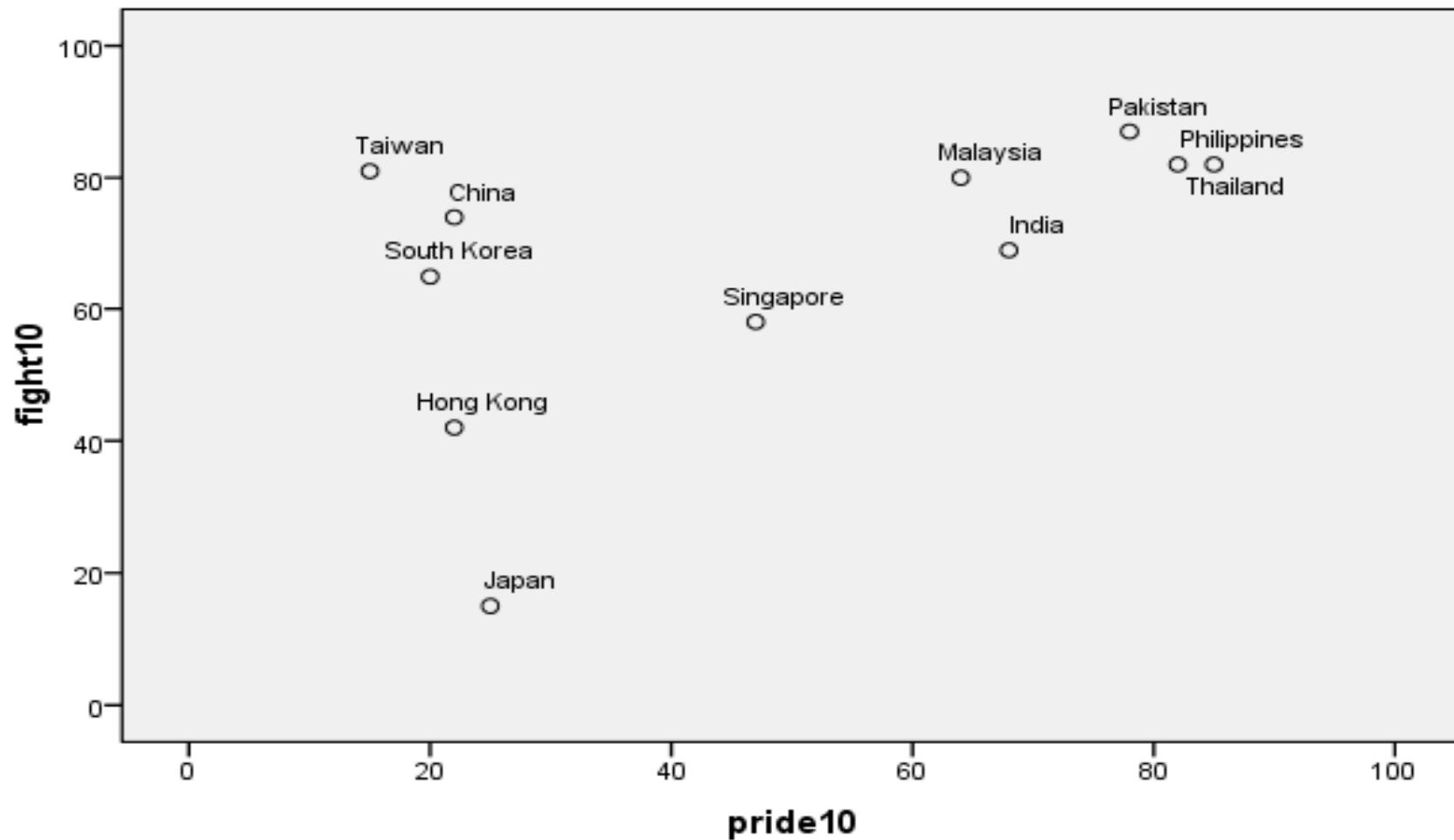
Area de Influencia Europa del Este y Balcanes



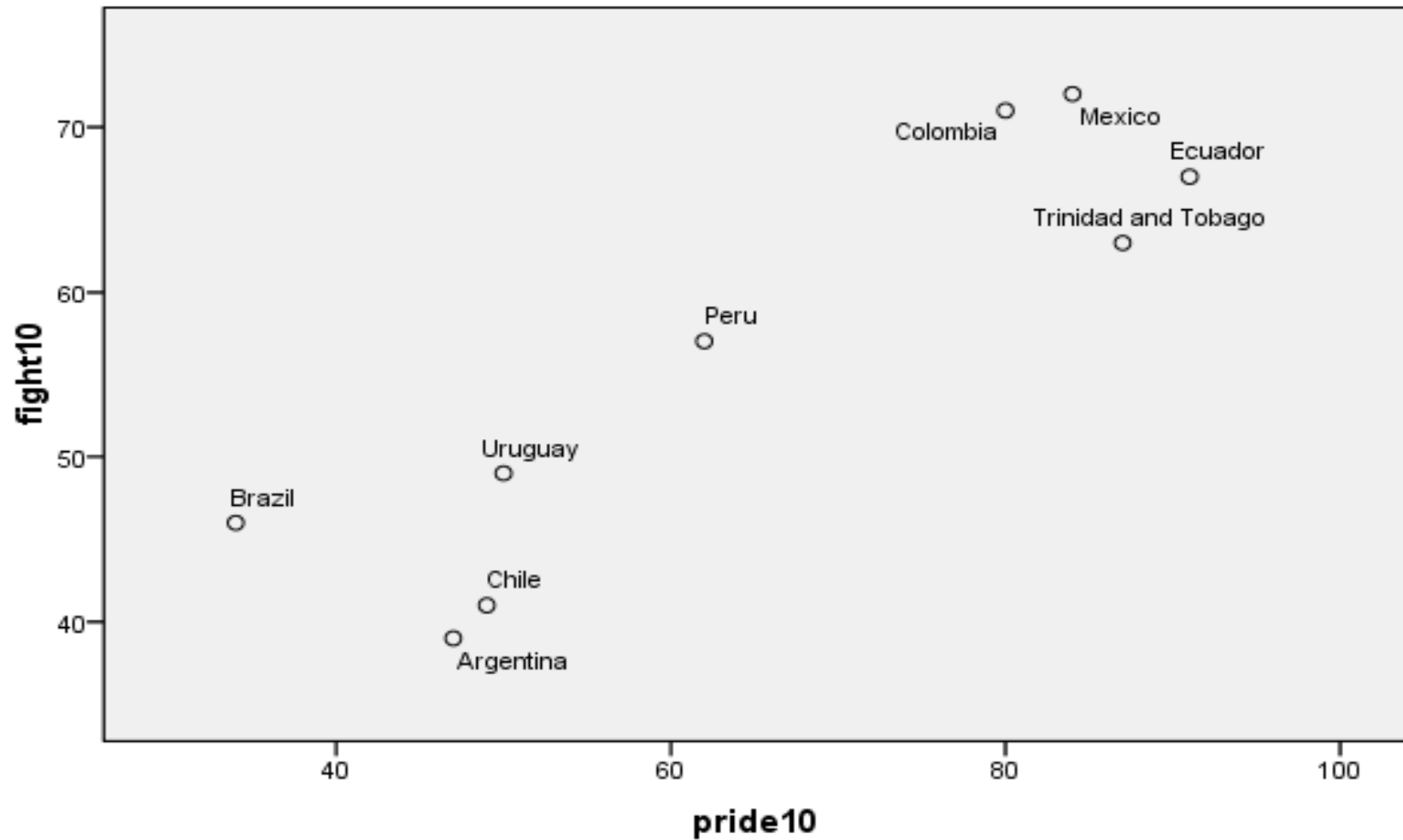
Area de Influencia Región MENA



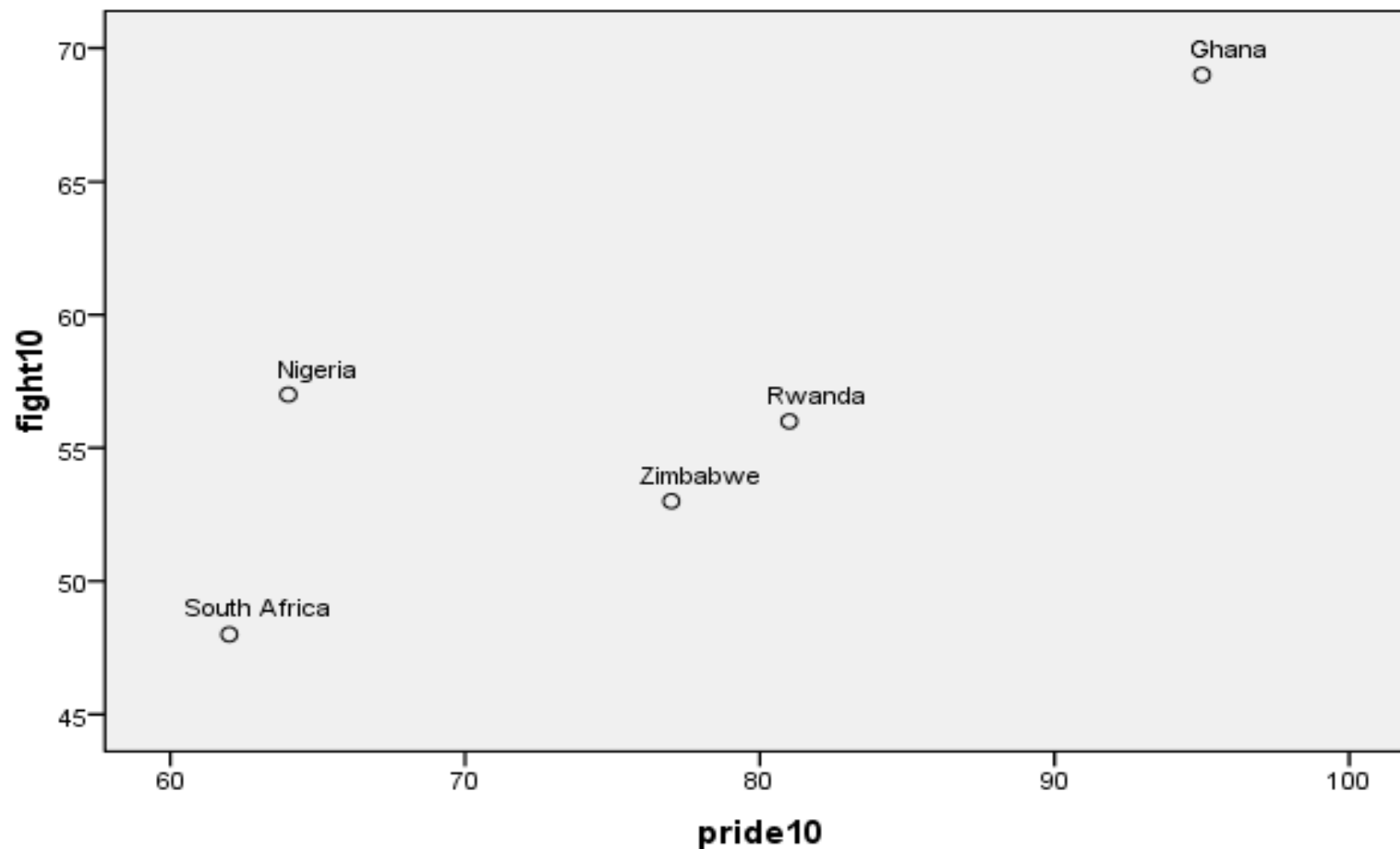
Area de Influencia Asiatica



Area de Influencia Latinoamérica



Area de Influencia Africa Subsahariana



TRUST IN INSTITUTIONS

TRUST IN INSTITUTION IN 59 COUNTRIES AND 7 REGIONS

(arithmetic mean in scale 1=no trust at all to 4=a lot of trust)

	Total 59 countries	Anglo- Saxon	European Union	East Europe and Balkans	MENA	Asia	Latin America	Sub- Saharan Africa
Churches	2,84	2,46	2,43	2,84	3,01	2,78	2,86	3,28
Armed Forces	2,83	3,14	2,65	2,98	2,89	2,97	2,51	2,73
Press	2,39	2,05	2,26	2,45	2,26	2,65	2,23	2,60
TV	2,50	2,14	2,38	2,60	2,40	2,71	2,26	2,77
Labour Unions	2,28	2,07	2,24	2,36	2,06	2,58	1,97	2,47
Police	2,62	2,95	2,70	2,46	2,80	2,74	2,24	2,48
Courts of Justice	2,59	2,64	2,57	2,44	2,73	2,90	2,11	2,59
National Government	2,44	2,25	2,17	2,66	2,41	2,65	2,24	2,51
Political Parties	2,08	1,94	1,94	2,30	1,75	2,41	1,80	2,30
Parliament	2,28	2,12	2,17	2,48	2,15	2,53	1,91	2,47
Public Administration	2,43	2,44	2,32	2,64	2,35	2,69	1,97	2,58
Universities	2,86	2,83	2,94	2,79	2,69	2,95	2,93	2,89
Large corporations	2,51	2,36	2,34	2,50	2,43	2,69	2,45	2,72
Banks	2,58	2,40	2,26	2,55	2,54	2,95	2,38	2,84
Environmental organizations	2,62	2,53	2,62	2,61	2,43	2,77	2,72	2,65
Feminist organizations	2,61	2,57	2,59	2,62	2,33	2,77	2,75	2,69
Charitable or humanitarian orgzs.	2,68	2,73	2,61	2,62	2,65	2,71	2,73	2,73

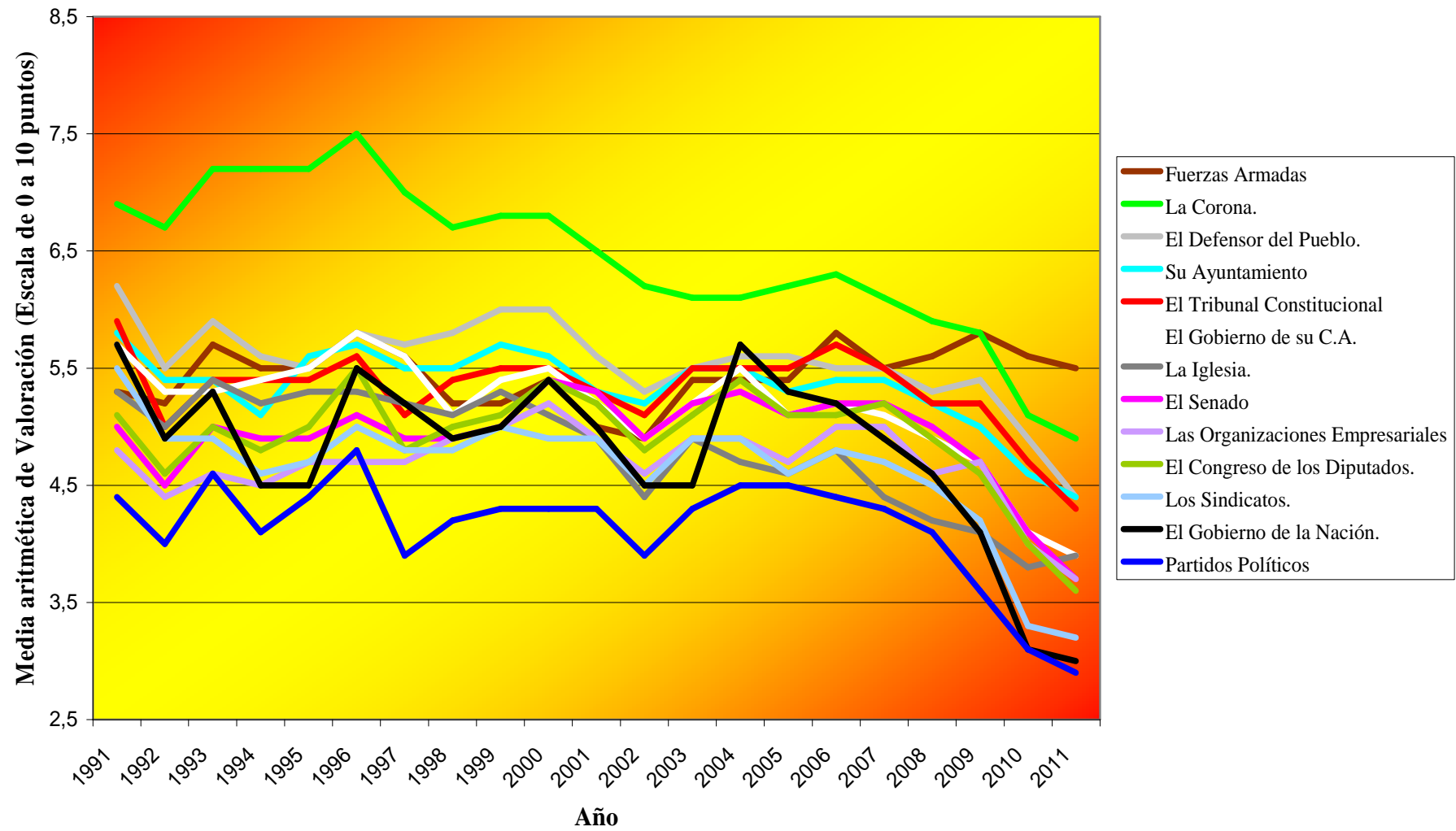
Trust in institutions in Spain (arithmetic mean and standard deviation)
Rank ordered by average evaluation

	Mean	Standard Deviations
Universities	2,88	0,720
Charitable and humanitarian organizations	2,70	0,754
Police	2,59	0,793
Environmental organizations	2,58	0,740
European Union	2,48	0,735
Armed Forces	2,46	0,870
Feminist organizations	2,43	0,795
United Nations	2,42	0,761
Courts of Justice	2,33	0,804
Public Administration	2,28	0,785
Parliament	2,21	0,773
Press	2,19	0,716
Large corporations	2,15	0,814
TV	2,15	0,724
Churches	2,03	0,938
National Government	1,93	0,763
Labour Unions	1,93	0,762
Political Parties	1,86	0,684
Banks	1,77	0,748

Rango que Ocupa España en su grado de Confianza en
cuatro Instituciones, entre los 59 países

➤ Policía	34 entre 59
➤ Partidos políticos	37 entre 59
➤ Fuerzas Armadas	50 entre 59
➤ Gobierno de la Nación	53 entre 59

Valoración de Instituciones Políticas y Sociales, 1991-2011



VALORACION MEDIA DE INSTITUCIONES

(Escala de 0 a 10 puntos)

	I-2014	VII-2014	
Las Fuerzas Armadas:	6,03	5,66	-
Los Bancos:	2,02	2,19	+
El Gobierno de España:	2,58	2,36	-
Los Partidos Políticos:		1,84	
La Corona:	3,61	4,01	+

Coeficientes de correlación (r de Pearson) entre los cuatro
Índices de Seguridad Estandarizados y la pregunta testigo
sobre seguridad general en el barrio de residencia del
entrevistado

	Seguridad en el barrio	Índices de Seguridad Estandarizados			
		Personal	Comunidad	Nacional	Total
Seguridad en el barrio	1	0,084**	0,412**	0,067**	0,240**
ISE Personal	0,084**	1	0,173**	0,553**	0,767**
ISE Comunidad	0,412**	0,173**	1	0,111**	0,557**
ISE Nacional	0,067**	0,553**	0,111**	1	0,827**
ISE Total	0,240**	0,767**	0,557**	0,827**	1

** . Correlación estadísticamente significativa al nivel 0,01 (2-colas).

Coeficientes de correlación de las 11 variables con el Índice Estandarizado de Seguridad Nacional para el conjunto de 59 países, por regiones geo-culturales y para España (ver explicación en texto)

Correlaciones con IESN por regiones	Total 59	Anglo-Sajones	Unión Europea	Europa del Este y Balcanes	MENA	Asia	Latino-América	África Sub-Sahariana	España
I. Posición Social-6	,153**	,202**	,123**	-,008	-,013	,030**	,073**	,110**	,060
I. Post-materialismo-4	,099**	,059**	,109**	,016	,063**	-,009	-,013	,085**	,018
I. Información	,062**	-,007	,152**	-,047**	-,154**	-,053**	,052**	,064**	,030
Ideología	-,064**	-,079**	,012	-,020	,042**	-,133**	-,070**	,007	,073*
Orgullo Nacional	-,119**	-,058**	-,108**	-,059**	-,067**	-,147**	-,150**	-,155**	-,019
Disposición a luchar	-,067**	-,094**	-,030**	-,057**	-,065**	,022**	-,128**	-,169**	,001
Confianza FAS	-,052**	-,078**	-,075**	,025**	,052**	-,090**	-,096**	-,143**	,097**
Deseo de FAS fuertes	-,110**	-,185**	-,114**	-,027**	-,108**	-,003	-,040**	-,028**	-,018
Gobierno militar	-,163**	-,256**	-,162**	-,024*	-,005	-,071**	-,211**	-,031**	-,128**
Importancia democracia	0,00	,125**	,054**	-,033**	-,109**	-,100**	,008	-,040**	-,036
Importancia de Dios	-,246**	-,215**	-,230**	-,100**	-,085**	-,163**	-,236**	-,034**	-,101**

Coeficientes de correlación múltiple ajustados (R^2) y parciales de correlación estandarizados (beta) de las variables explicativas utilizadas en modelos de regresión lineal para explicar el Índice Estandarizado de Seguridad Nacional para el conjunto de 59 países, para siete regiones geo-culturales y para España

	Total 59	Anglo-Sajones	Unión Europea	Europa del Este y Balcanes	MENA	Asia	Latino-América	África Sub-Sahariana	España
R^2 ajustado =	.112	.150	.099	.033	.065	.086	.087	.067	.046
I. Posición Social-6	,082	,198	,031	-,001	,031	,009	,049	,069	-,019
I. Post-materialismo-4	,065	,007	,047	,031	,053	,020	-,036	,069	,012
I. Información	,018	-,089	,108	-,044	-,133	-,069	,036	,043	,063
Ideología	-,004	,010	,049	,013	,046	-,072	-,005	,011	,057
Orgullo Nacional	-,080	,006	-,030	-,059	-,049	-,119	-,109	-,122	-,026
Disposición a luchar	-,035	-,047	-,023	-,052	-,047	,037	-,071	-,129	,004
Confianza FAS	-,006	-,002	-,015	,015	,043	-,068	-,007	-,097	,187
Deseo de FAS fuertes	-,031	-,131	-,071	,022	-,112	,033	-,012	-,021	-,024
Gobierno militar	-,098	-,168	-,091	-,003	-,018	-,021	-,116	-,042	-,154
Importancia democracia	-,005	,026	,025	-,022	-,117	-,118	,008	-,029	-,054
Importancia de Dios	-,200	-,142	-,178	-,140	-,077	-,146	-,170	,012	-,103

PUBLICATIONS by JDN



- Identidad Nacional y Cultura de Defensa, Editorial Síntesis, Madrid, 1999.
- La Opinión Pública Española y la Política Exterior y de Seguridad. Informe INCIPE 2006. Instituto de Cuestiones Internacionales y Política Exterior (INCIPE), Madrid 2006.
- La Seguridad Subjetiva en España: Construcción de un Índice Sintético de Seguridad Subjetiva, Ministerio de Defensa, Madrid, 2011.
- “Cultural Differences on Values about Conflict, War and Peace”, en Yilmaz Esmer, Hans-Dieter Klingemann y Bi Puranen (eds.), Religion, democratic values and political conflict, Festschrift in Honor of Thorleif Pettersson, World Values Survey, Uppsala University, 2009.
- “Desequilibrios Demográficos como Potenciadores del Riesgo” (en prensa en el Instituto Español de Estudios Estratégicos”, 2012.



**THANK YOU VERY MUCH
FOR YOUR ATTENTION**

100613.2721@compuserve.com

www.jdsurvey.net

