



COLEGIO LIBRE DE EMÉRITOS

**Ciclo “La Percepción de Seguridad en el Mundo Actual
9, 16 y 30 de abril, 7 de mayo**

4. “Análisis de la Seguridad en España”

7 de mayo

Juan Díez Nicolás
UCM, UEM y ASEP

Relación de los 59 países analizados, por regiones geo-culturales

ANGLO-SAJONES	UNIÓN EUROPEA	EUROPA DEL ESTE Y BALKANES	AFRICA DEL NORTE Y ORIENTE MEDIO	ASIA	AMÉRICA LATINA	ÁFRICA SUB-SAHARIANA
Australia	Alemania	Armenia	Argelia	China	Argentina	África del Sur
Estados Unidos	Chipre	Azerbaiyán	Bahréin	Corea del Sur	Brasil	Ghana
Nueva Zelanda	Eslovenia	Bielorrusia	Catar	Filipinas	Chile	Nigeria
	España	Kazakstán	Egipto	Hong Kong	Colombia	Ruanda
	Estonia	Kirguistán	Iraq	India	Ecuador	Zimbabue
	Países Bajos	Rusia	Jordania	Japón	México	
	Polonia	Ucrania	Kuwait	Malasia	Perú	
	Rumanía	Uzbekistán	Líbano	Pakistán	Trinidad-Tobago	
	Suecia		Libia	Singapur	Uruguay	
			Marruecos	Tailandia		
			Palestina	Taiwán		
			Túnez			
			Turquía			
			Yemen			
N =4.550	N=12.414	N=12.139	N=18.027	N=16.634	N=11.439	N=9.868

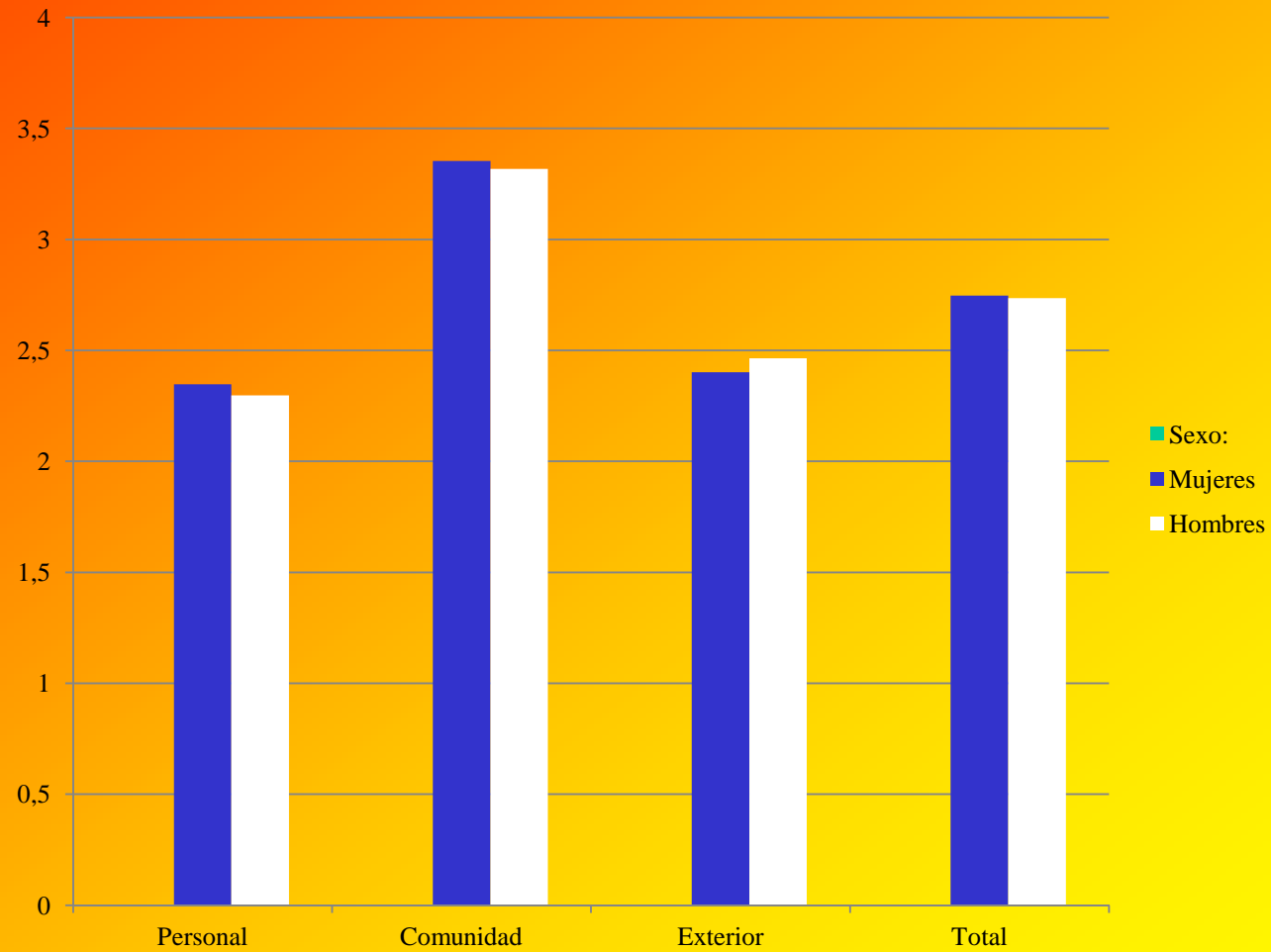
Posición de España en los Rankings de Índices de Seguridad, entre 59 países



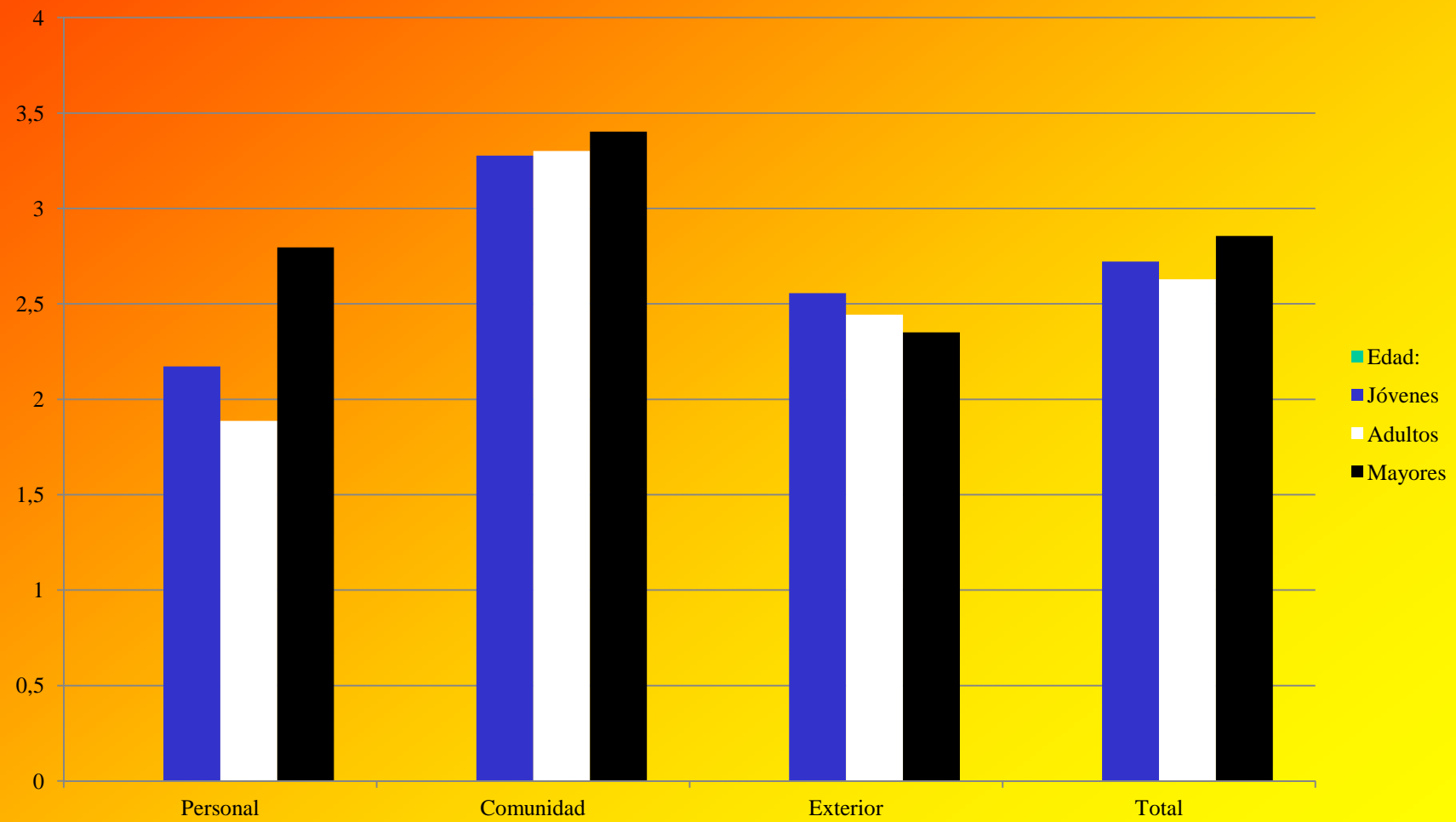
Ranking	SEGURIDAD PERSONAL		SEGURIDAD COMUNIDAD		SEGURIDAD NACIONAL		SEGURIDAD TOTAL	
	País	Índice	País	Índice	País	Índice	País	Índice
1	Países Bajos	3,1	Uzbekistán	3,7	Países Bajos	3,4	Países Bajos	3,4
2	Suecia	3,1	Azerbaiyán	3,7	Suecia	3,4	Suecia	3,3
3	Nueva Zelanda	2,9	China	3,7	Nueva Zelanda	3,1	Alemania	3,2
4	Eslovenia	2,9	Singapur	3,7	Alemania	3,0	Eslovenia	3,2
5	Alemania	2,8	Eslovenia	3,7	Argentina	3,0	Nueva Zelanda	3,1
6	Estados Unidos	2,8	Yemen	3,7	Australia	2,9	Uzbekistán	3,1
7	Australia	2,8	Japón	3,6	Eslovenia	2,8	Australia	3,0
8	Bahréin	2,8	Chipre	3,6	Hong Kong	2,8	Singapur	3,0
9	Trinidad-Tobago	2,8	Alemania	3,6	Uzbekistán	2,7	Polonia	2,9
10	Polonia	2,7	Armenia	3,6	Chile	2,7	Estados Unidos	2,9
11	Jordania	2,7	Países Bajos	3,5	Singapur	2,7	Chipre	2,9
12	Uzbekistán	2,6	Taiwán	3,5	Trinidad-Tobago	2,6	Hong Kong	2,8
13	Argentina	2,6	Turquía	3,5	Estados Unidos	2,6	Jordania	2,8
14	Singapur	2,4	Kuwait	3,5	Uruguay	2,6	China	2,8
15	Hong Kong	2,4	Polonia	3,5	Polonia	2,6	Trinidad-Tobago	2,8
16	Rumania	2,4	Palestina	3,5	Estonia	2,5	Argentina	2,8
17	Rusia	2,3	Iraq	3,4	China	2,5	España	2,7
18	Chipre	2,3	Corea del Sur	3,4	África del Sur	2,5	Tailandia	2,7
19	España	2,3	Malasia	3,4	España	2,4	Rumanía	2,7
20	Bielorrusia	2,3	Rumanía	3,4	Jordania	2,4	Palestina	2,7
21	Líbano	2,3	Tailandia	3,4	Chipre	2,4	Taiwán	2,6
22	Iraq	2,3	España	3,3	Tailandia	2,3	Chile	2,6
23	Palestina	2,2	Estados Unidos	3,3	Marruecos	2,3	Estonia	2,6
24	Tailandia	2,2	Jordania	3,3	Corea del Sur	2,3	Azerbaiyán	2,6
25	Chile	2,2	Suecia	3,3	Palestina	2,3	Bielorrusia	2,6

ANALISIS DESCRIPTIVO

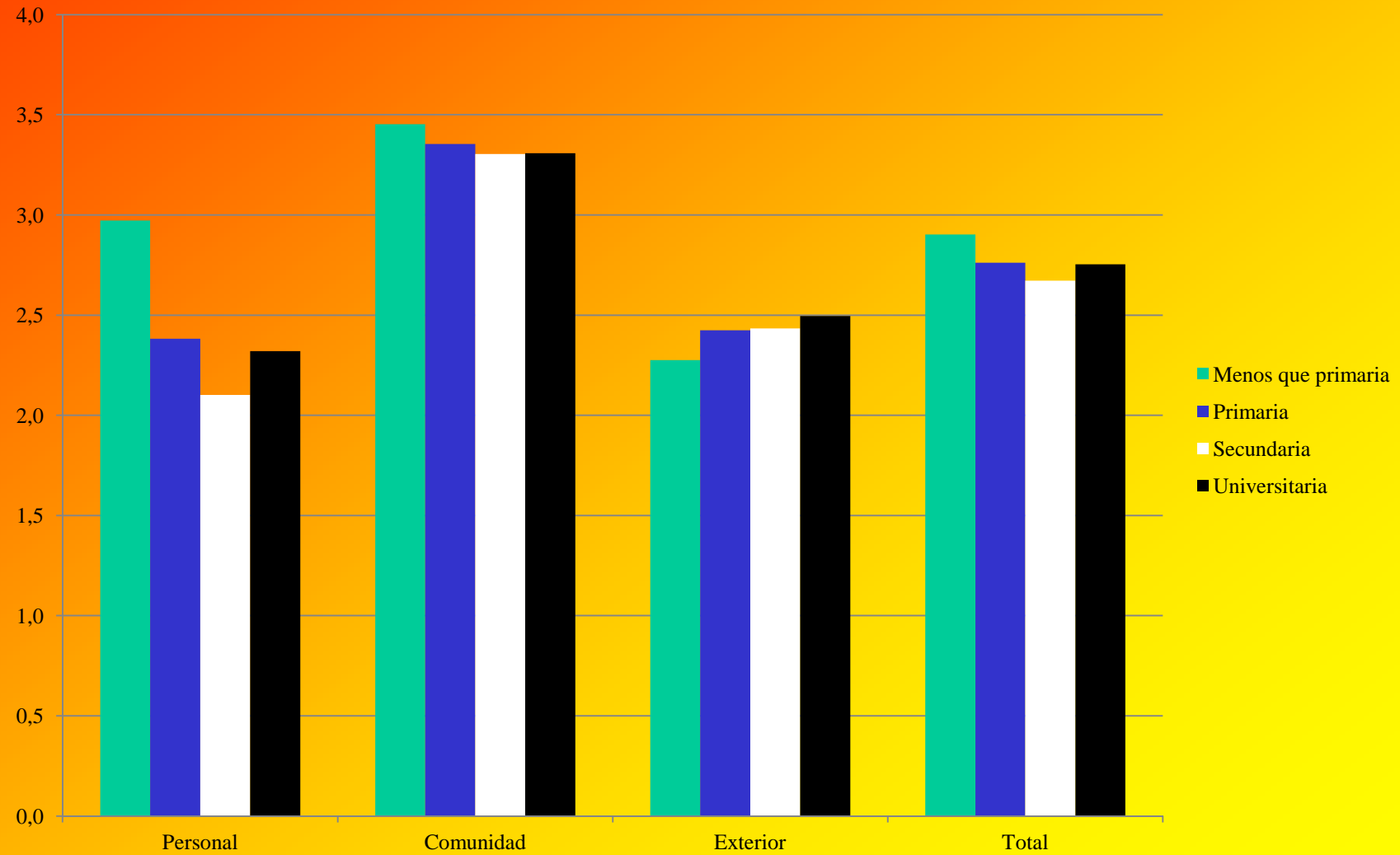
Índices de Seguridad por Sexo, España



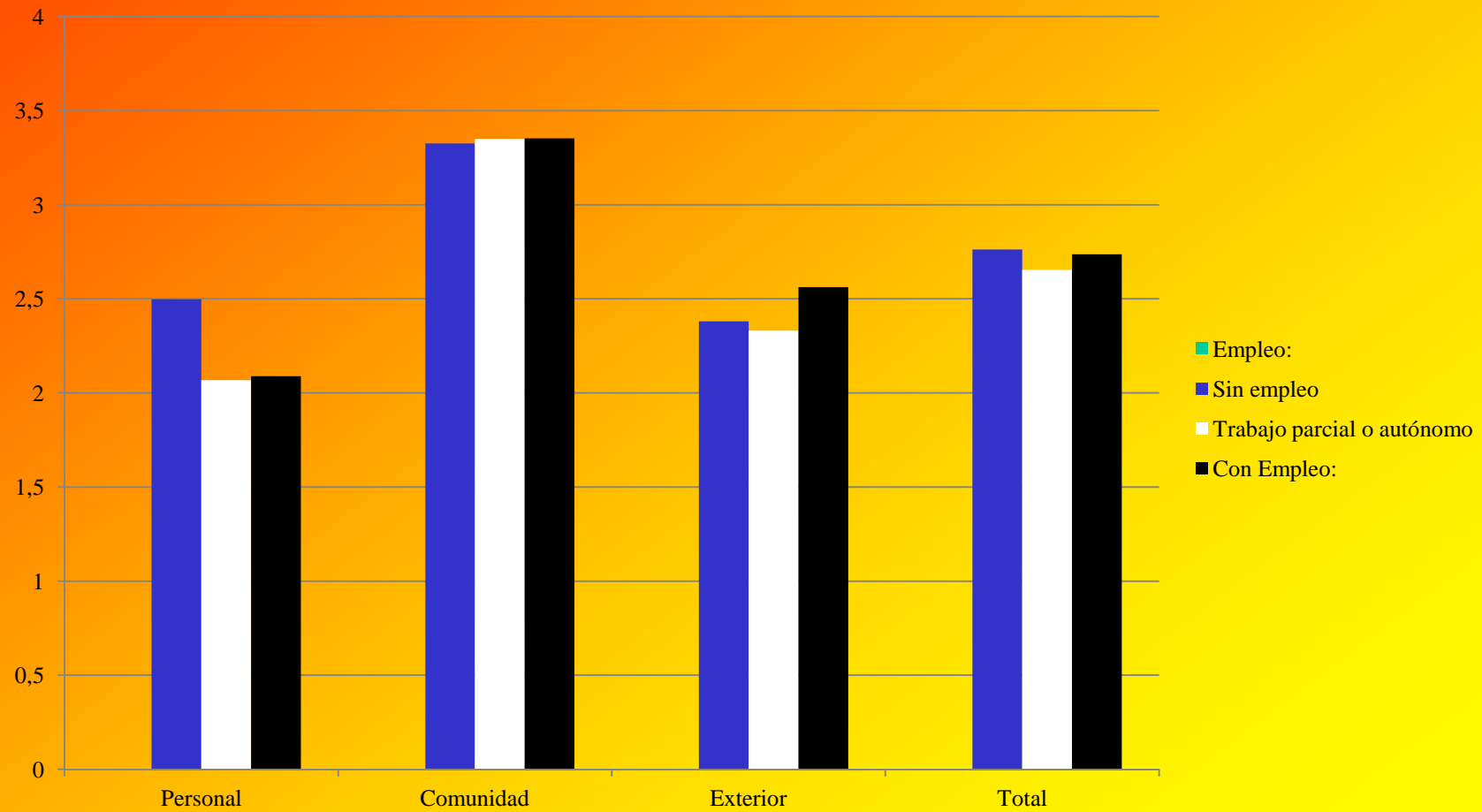
Índices de Seguridad por Edad, España



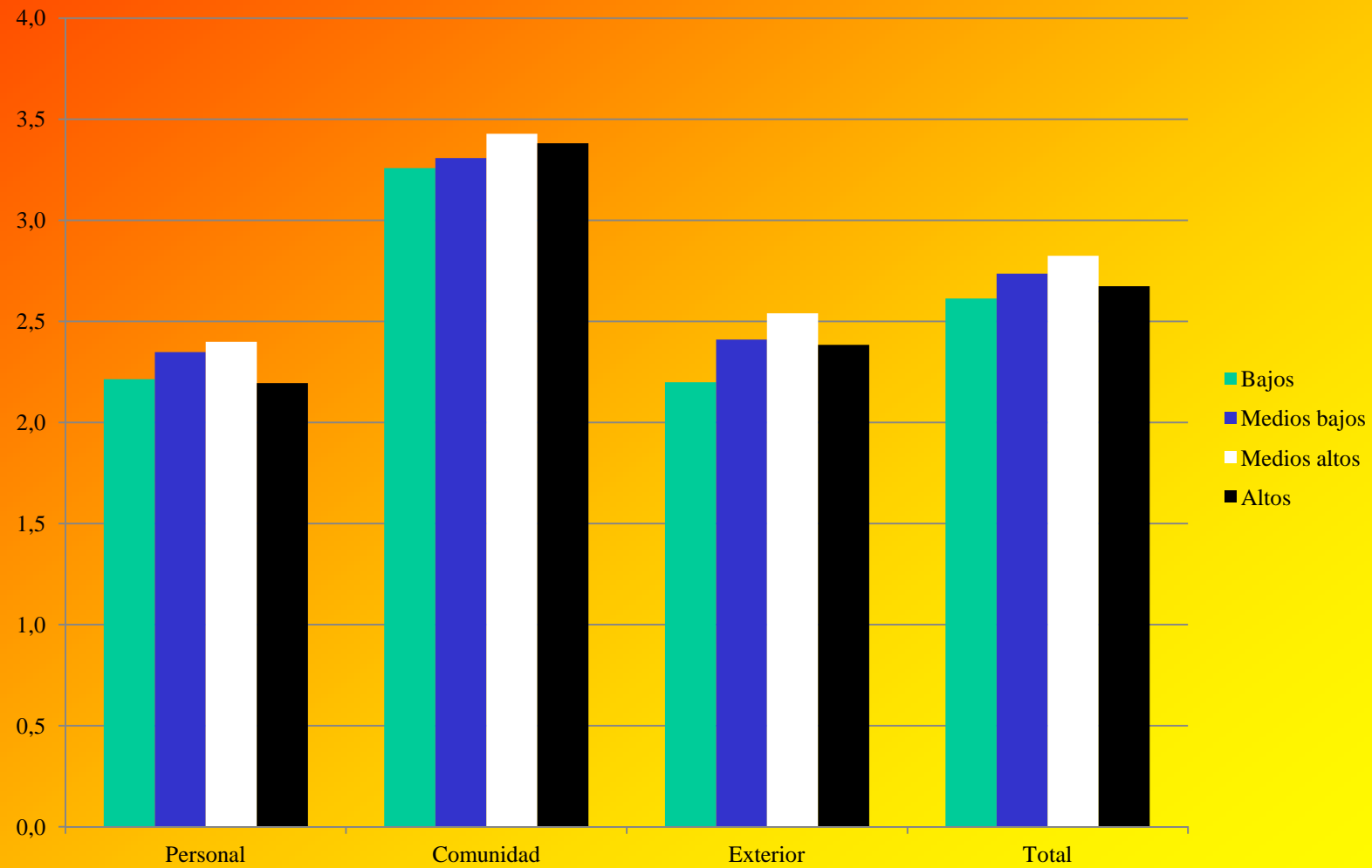
Índices de Seguridad por Nivel Educativo, España



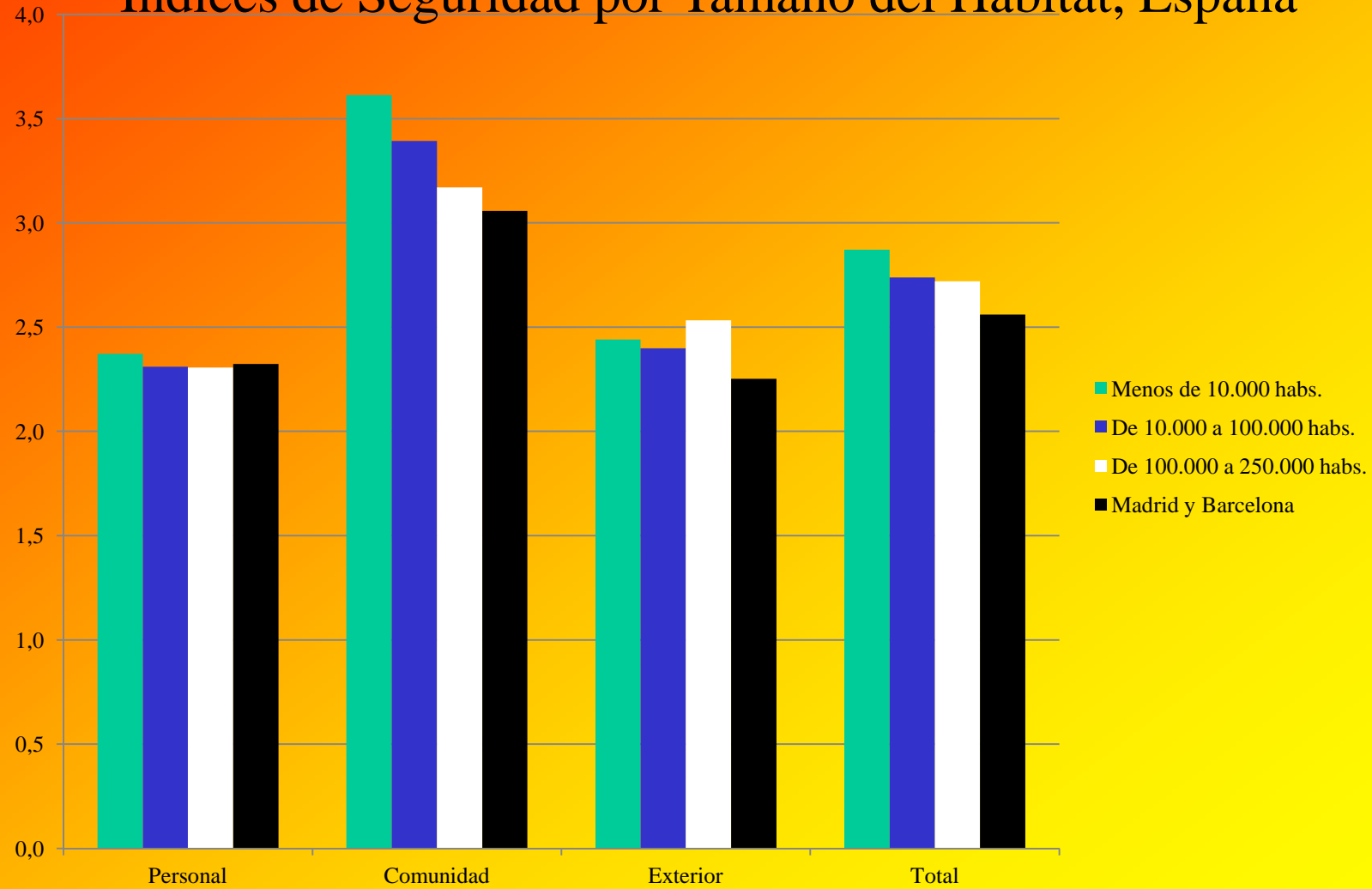
Índices de Seguridad por Situación Laboral, España



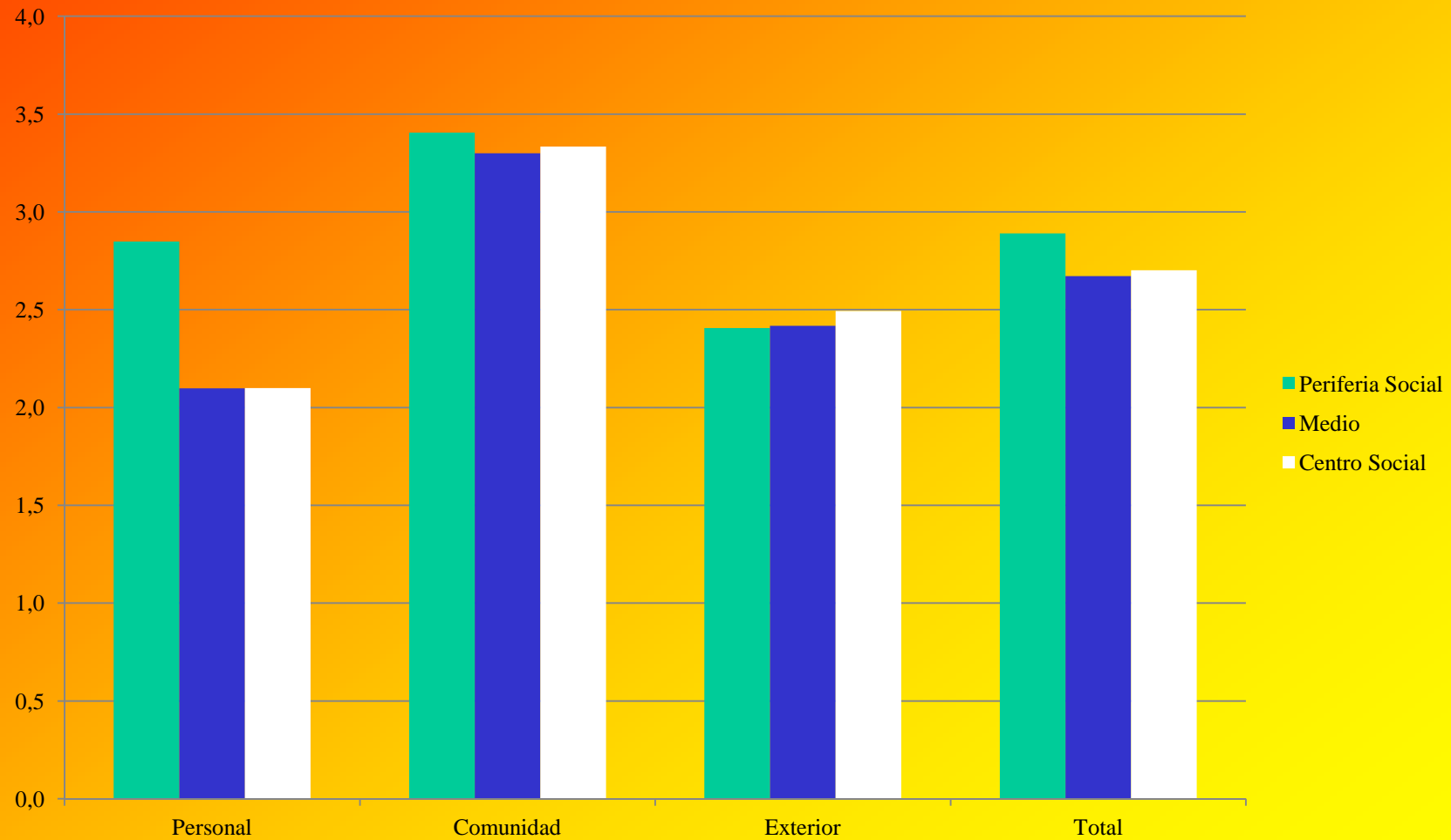
Índices de Seguridad por Ingresos, España



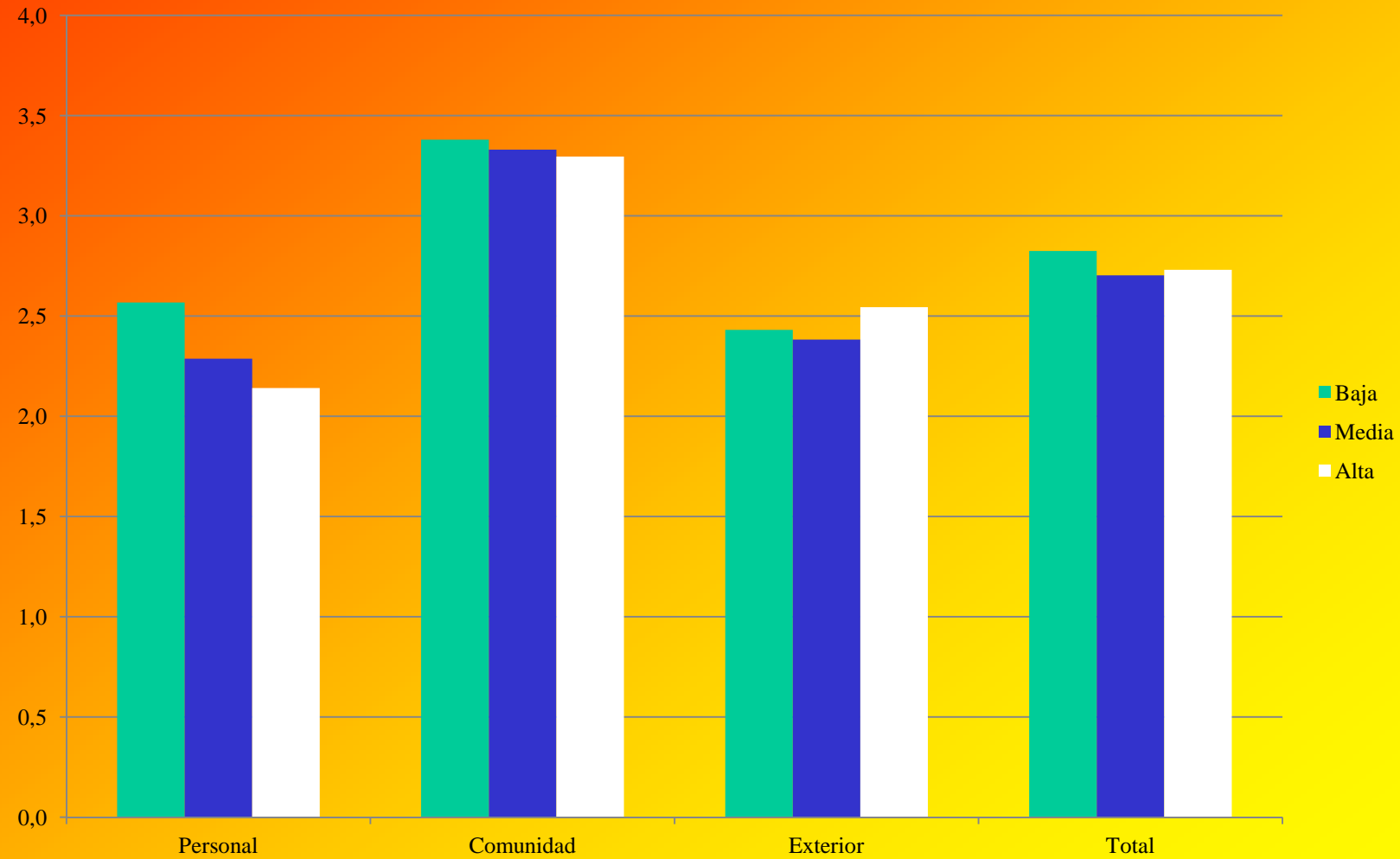
Índices de Seguridad por Tamaño del Habitat, España



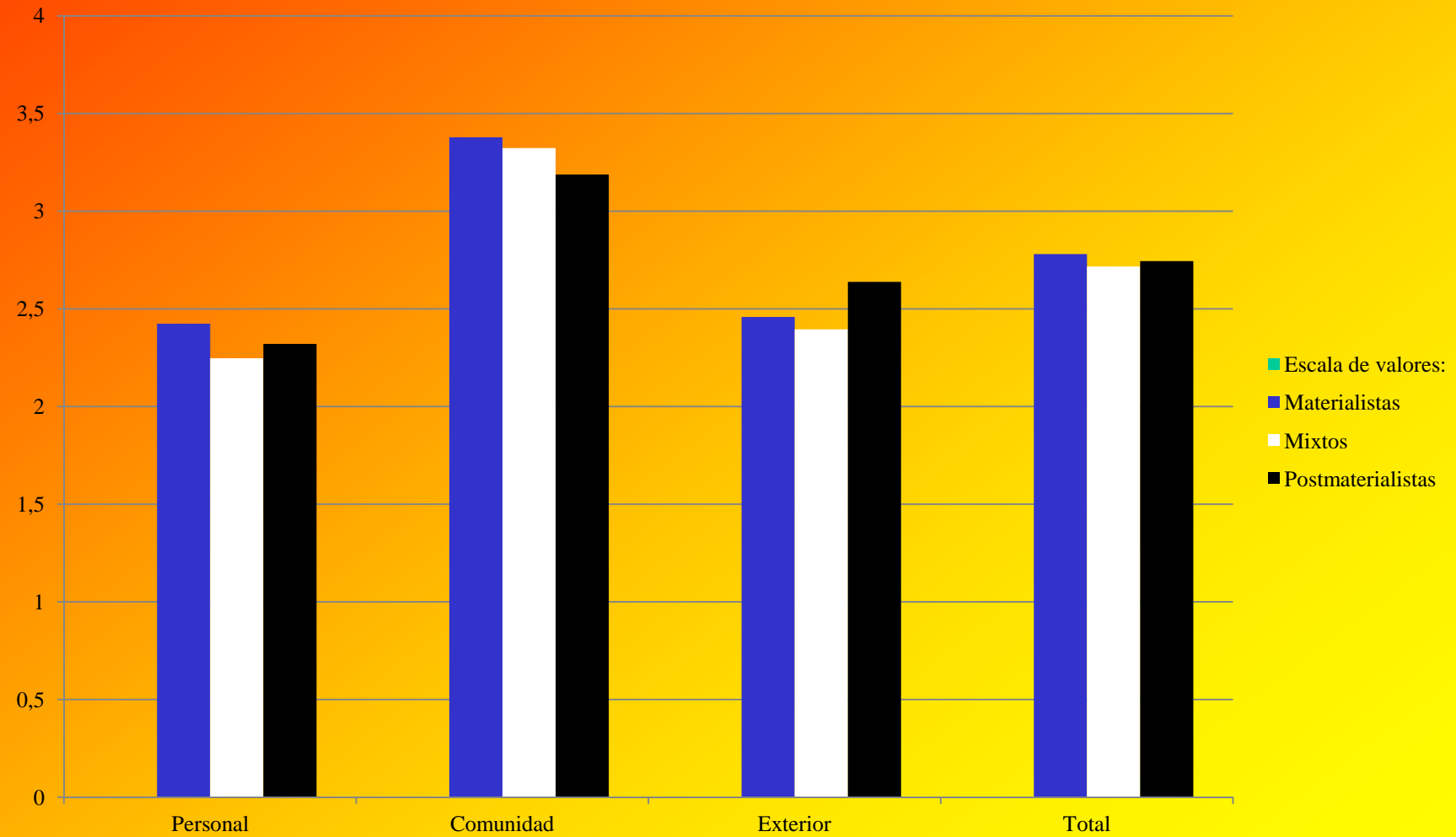
Índices de Seguridad por Posición Social, España



Índices de Seguridad por Exposición a la Información, España



Índices de Seguridad por Sistema de Valores, España



ANALISIS DE COMPONENTES PRINCIPALES

	Component		
	1	2	3
Robos	-,080	-,436	,675
Consumo de alcohol en las calles	-,210	,311	,788
Venta de droga en las calles	,123	,180	,662
Perder mi trabajo o no encontrar trabajo	,054	,791	,143
No ser capaz de dar a mis hijos una buena educación	,216	,853	,077
Una guerra que implique a mi país	,952	,169	,045
Un atentado terrorista	,941	,082	-,128
Una guerra civil	,975	,093	-,007

REGIONES MUNDIALES	Sumas Rotadas		
	Total	% de la varianza	% Acumulado
Anglo-Saxon	1,536	19,195	75,017
European Union	1,634	20,421	75,696
East Europe and Balkans	1,552	19,406	74,209
MENA	1,528	19,100	78,597
Asia	1,582	19,774	75,340
Latino America	1,612	20,145	77,941
Sub Saharan Africa	1,690	21,121	79,015
ESPAÑA	3,472	21,701	57,635

REGIONES MUNDIALES	COMPONENTES PRINCIPALES		
	1	2	3
Anglo-Saxon	Externa	Comunitaria	Personal
European Union	Externa	Comunitaria	Personal
East Europe and Balkans	Externa	Comunitaria	Personal
MENA	Externa	Comunitaria	Personal
Asia	Externa	Comunitaria	Personal
Latino America	Externa	Comunitaria	Personal
Sub Saharan Africa	Externa	Comunitaria	Personal
ESPAÑA	Externa	Personal	Comunitaria

CORRELACIONES

REGIONES MUNDIALES	CORRELACIONES			
ESPAÑA	Std. Personal	Std. Community	Std. External	Std. Total
Std. Personal	1	,171**	,482**	,763**
Std. Community	,171**	1	,093**	,494**
Std. External	,482**	,093**	1	,848**
Std. Total	,763**	,494**	,848**	1

MODELOS DE REGRESSION

Variables que explican la Seguridad Total

- El modelo explica el 10% de la varianza total
- Cuanto mayor es la confianza en las Fuerzas Armadas y mayor es la edad, mayor es la Seguridad Total
- Cuanto más pequeño es el tamaño del hábitat de residencia y menor es el deseo de que haya un gobierno de militares, mayor es la Seguridad Total

Variables que explican la Seguridad Exterior

- El modelo explica el 4% de la varianza total
- Cuanto mayor es la confianza en las Fuerzas Armadas y más religioso es el individuo, mayor es la Seguridad Exterior
- Cuanto menor es el deseo de que haya un gobierno de militares, mayor es la Seguridad Exterior

Variables que explican la Seguridad Comunitaria

- El modelo explica el 13% de la varianza total
- Cuanto mayor es la confianza en las Fuerzas Armadas mayor es la Seguridad Comunitaria
- Cuanto más pequeño es el tamaño del hábitat de residencia, cuanto más baja es la clase social subjetiva y cuanto mas baja es la exposición a la información, mayor es la Seguridad Comunitaria.

Variables que explican la Seguridad Personal

- El modelo explica el 21% de la varianza total
- Cuanto mayor es la edad, mayor es la confianza en las Fuerzas Armadas, mayores son los ingresos, y mayor es el nivel educativo, mayor es la Seguridad Personal.
- Cuanto menor es el deseo de que haya un gobierno de militares, y cuanto más baja es la posición social, mayor es la Seguridad Personal.



MUCHAS GRACIAS

100613.2721@compuserve.com

