



“LA DIDACTICA DE LA CULTURA DE LA PAZ. LA SEGURIDAD Y LA DEFENSA, COMO RETO PARA LOS EDUCADORES DEL SIGLO.XXI”
(1-2 diciembre 2014)

Los Españoles ante la Seguridad y la Defensa
(1 de diciembre de 2014)

Juan Díez Nicolás
Catedrático Emérito de Sociología, U. Complutense
Director de la Cátedra de Investigación en Ciencias Sociales y
Seguridad, U. Europea de Madrid

LA NECESARIA COMPARACIÓN EN EL ESPACIO Y EL TIEMPO

Relación de los 59 países analizados, por regiones geo-culturales

ANGLO-SAJONES	UNIÓN EUROPEA	EUROPA DEL ESTE Y BALKANES	AFRICA DEL NORTE Y ORIENTE MEDIO	ASIA	AMÉRICA LATINA	ÁFRICA SUB-SAHARIANA
Australia	Alemania	Armenia	Argelia	China	Argentina	África del Sur
Estados Unidos	Chipre	Azerbaiyán	Bahréin	Corea del Sur	Brasil	Ghana
Nueva Zelanda	Eslovenia	Bielorrusia	Catar	Filipinas	Chile	Nigeria
	España	Kazakstán	Egipto	Hong Kong	Colombia	Ruanda
	Estonia	Kirguistán	Iraq	India	Ecuador	Zimbabue
	Países Bajos	Rusia	Jordania	Japón	México	
	Polonia	Ucrania	Kuwait	Malasia	Perú	
	Rumanía	Uzbekistán	Líbano	Pakistán	Trinidad-Tobago	
	Suecia		Libia	Singapur	Uruguay	
			Marruecos	Tailandia		
			Palestina	Taiwán		
			Túnez			
			Turquía			
			Yemen			
N =4.550	N=12.414	N=12.139	N=18.027	N=16.634	N=11.439	N=9.868



PERCEPCION DE SEGURIDAD

MODELO TEORICO PARA LA INVESTIGACION SOBRE LA SEGURIDAD



SEGURIDAD EN ESPAÑA	OBJETIVA	SUBJETIVA
INTERNA	ALTA	BAJA
EXTERNA	BAJA	ALTA

INDICES DE SEGURIDAD SUBJETIVA POR REGIONES,

(Los índices varían de 1 = muy inseguro a 4 = muy seguro)

	Personal	Comunitaria	Exterior	Total
TOTAL 59 PAISES	2,1	3,2	2,2	2,5
Anglo Sajones	2,8	3,3	2,8	3,0
Unión Europea	2,6	3,5	2,8	3,0
Europa Este y Balcanes	2,1	3,3	2,0	2,5
Norte de África y Oriente Medio	2,0	3,2	1,8	2,4
Asia	2,0	3,4	2,1	2,6
América Latina	1,8	2,6	2,1	2,2
África Sub-Sahara	1,7	2,9	1,9	2,2
ESPAÑA	2,3	3,3	2,4	2,7

Rango que Ocupa España en su Percepción de Seguridad, entre los 59 países

- | | |
|-------------------------|-------------|
| ➤ Seguridad Total | 17 entre 59 |
| ➤ Seguridad Personal | 19 entre 59 |
| ➤ Seguridad Exterior | 19 entre 59 |
| ➤ Seguridad Comunitaria | 22 entre 59 |

LA PERCEPCION DE CONFLICTOS

Preocupación porque el País se vea implicado en algún conflicto
 (media aritmética en escala de 1=nada preocupado a 4=muy preocupado) Total de 59 países, regiones geo-culturales y España

	Una guerra que implique a mi país	Un ataque terrorista	Una guerra civil	Que el Gobierno controle mi teléfono, correo, email
TOTAL 59 PAÍSES	1,87	1,88	1,73	1,42
Anglo Sajones	1,34	1,41	0,84	1,03
Unión Europea	1,25	1,31	1,04	1,11
Europa Este y Balcanes	2,02	2,03	1,87	1,29
Norte de África y Oriente Medio	2,12	2,11	2,16	1,48
Asia	1,89	1,89	1,76	1,60
América Latina	1,95	1,95	1,83	1,56
África Sub-Sahara	2,10	2,07	2,05	1,55
ESPAÑA	1,55	1,70	1,48	1,24

Rango que Ocupa España en su Preocupación por tres tipos de Conflicto, entre los 59 países

- Guerra que afecte a su país 44 entre 59
- Atentado terrorista 34 entre 59
- Guerra civil 38 entre 59

VOLUNTAD DE DEFENDER AL PAÍS EN CASO DE GUERRA



% dispuesto a Defender a su País en caso de guerra y
% que se sienten Muy Orgullosos de ser de su País
Total de 59 países, regiones geo-culturales y España

	% dispuesto a defender al país en caso de guerra	% muy orgulloso de ser de su país
Total 59 países	61	56
Anglo Sajones	57	62
Unión Europea	53	37
Europa Este y Balcanes	64	50
Norte de África y Oriente Medio	69	66
Asia	64	46
América Latina	58	66
África Sub-Sahara	55	73
España	28	55

Rango que Ocupa España en su Disposición a Luchar por el País y en cuanto a Orgullo Nacional, entre los 59 países

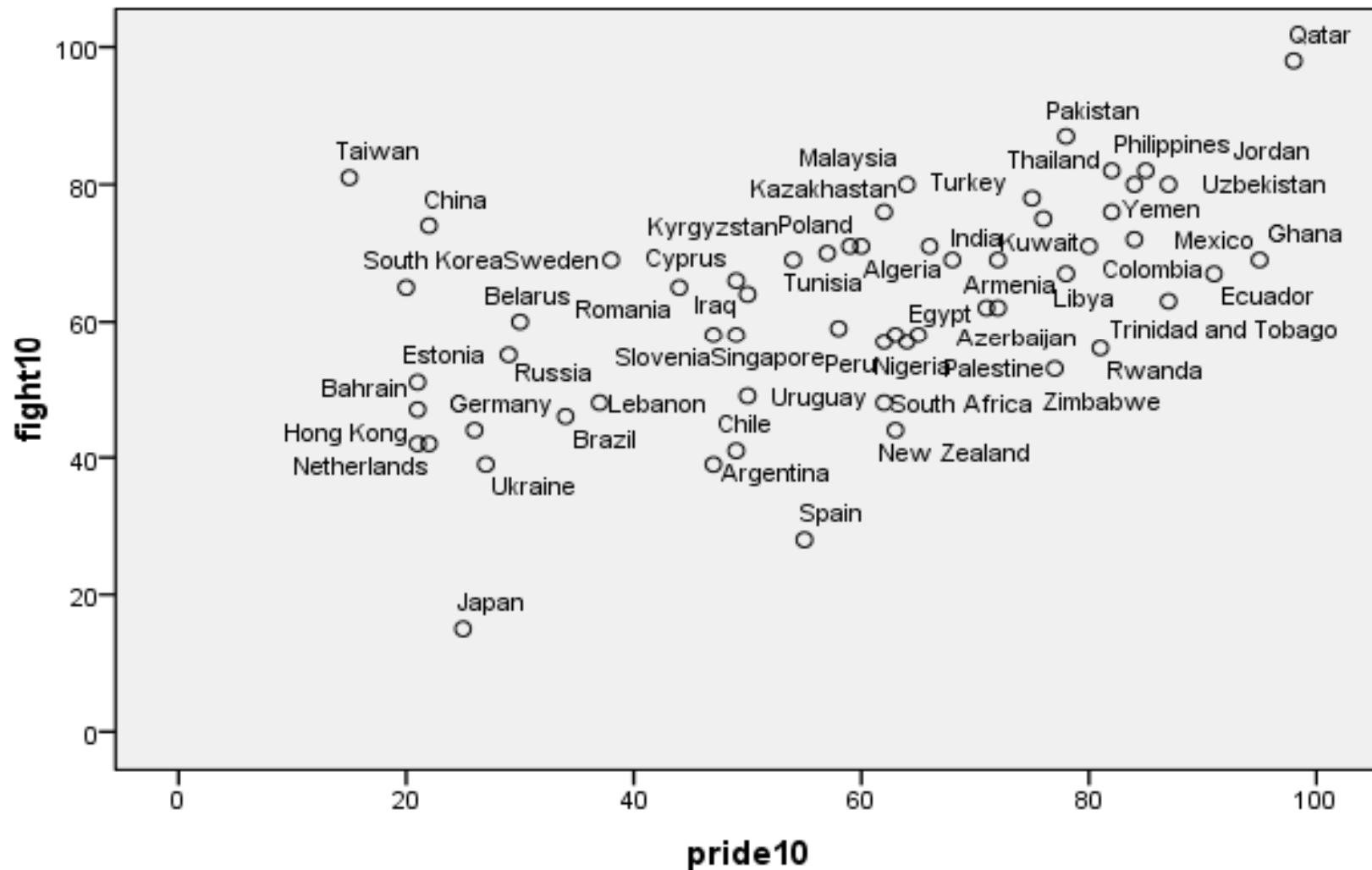
- | | |
|------------------------------------|-------------|
| ➤ Disposición a luchar por el país | 58 entre 59 |
| ➤ Orgullo Nacional | 34 entre 59 |



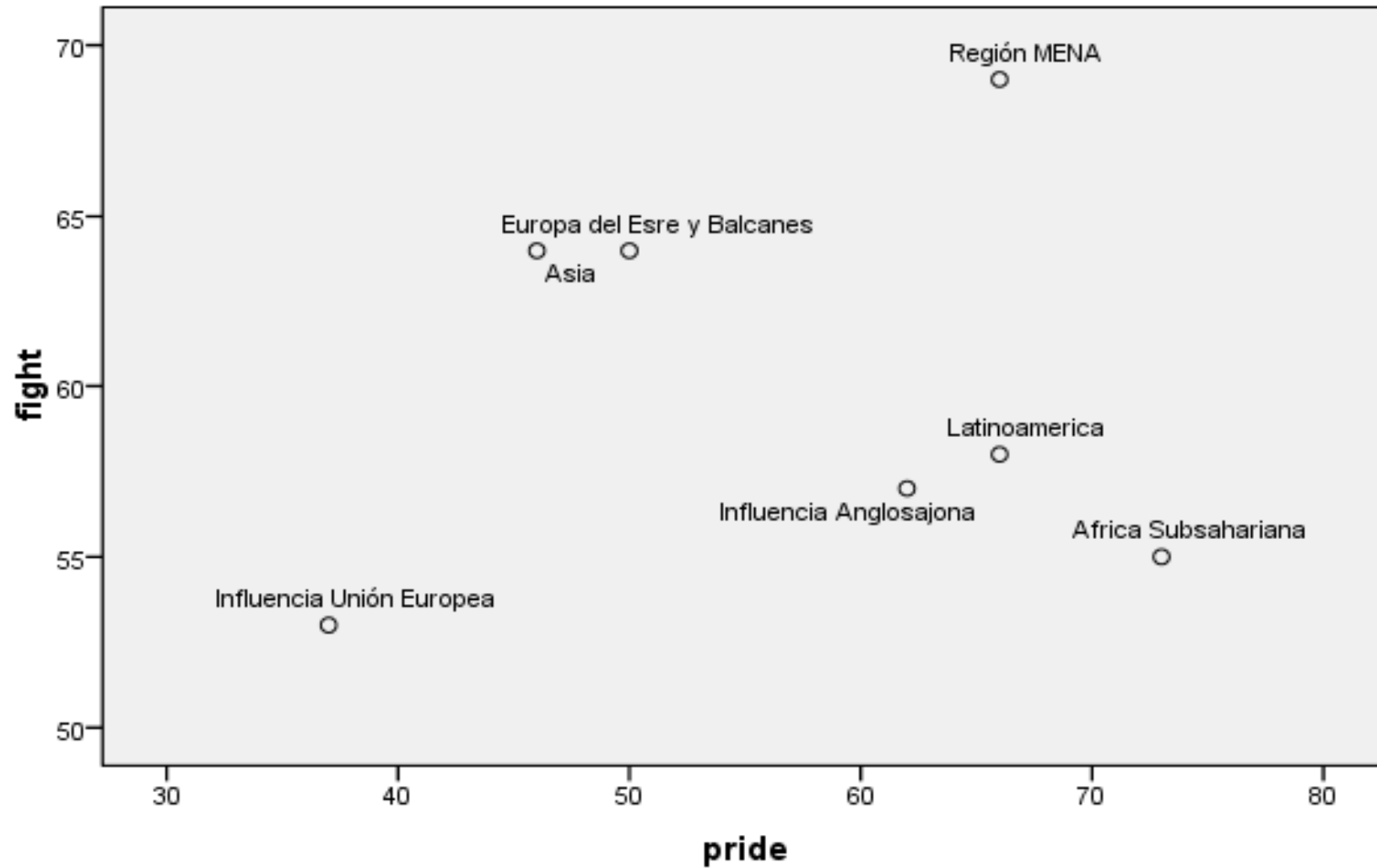
% Dispuesto a Luchar para defender a España en caso de GUERRA y % Muy Orgullosos de ser Español

		España
1981	% dispuesto a luchar	53
	% muy orgulloso de ser español	48
1990	% dispuesto a luchar	45
	% muy orgulloso de ser español	44
1995	% dispuesto a luchar	50
	% muy orgulloso de ser español	53
2000	% dispuesto a luchar	37
	% muy orgulloso de ser español	59
2005	% dispuesto a luchar	39
	% muy orgulloso de ser español	59
2011	% dispuesto a luchar	28
	% muy orgulloso de ser español	55

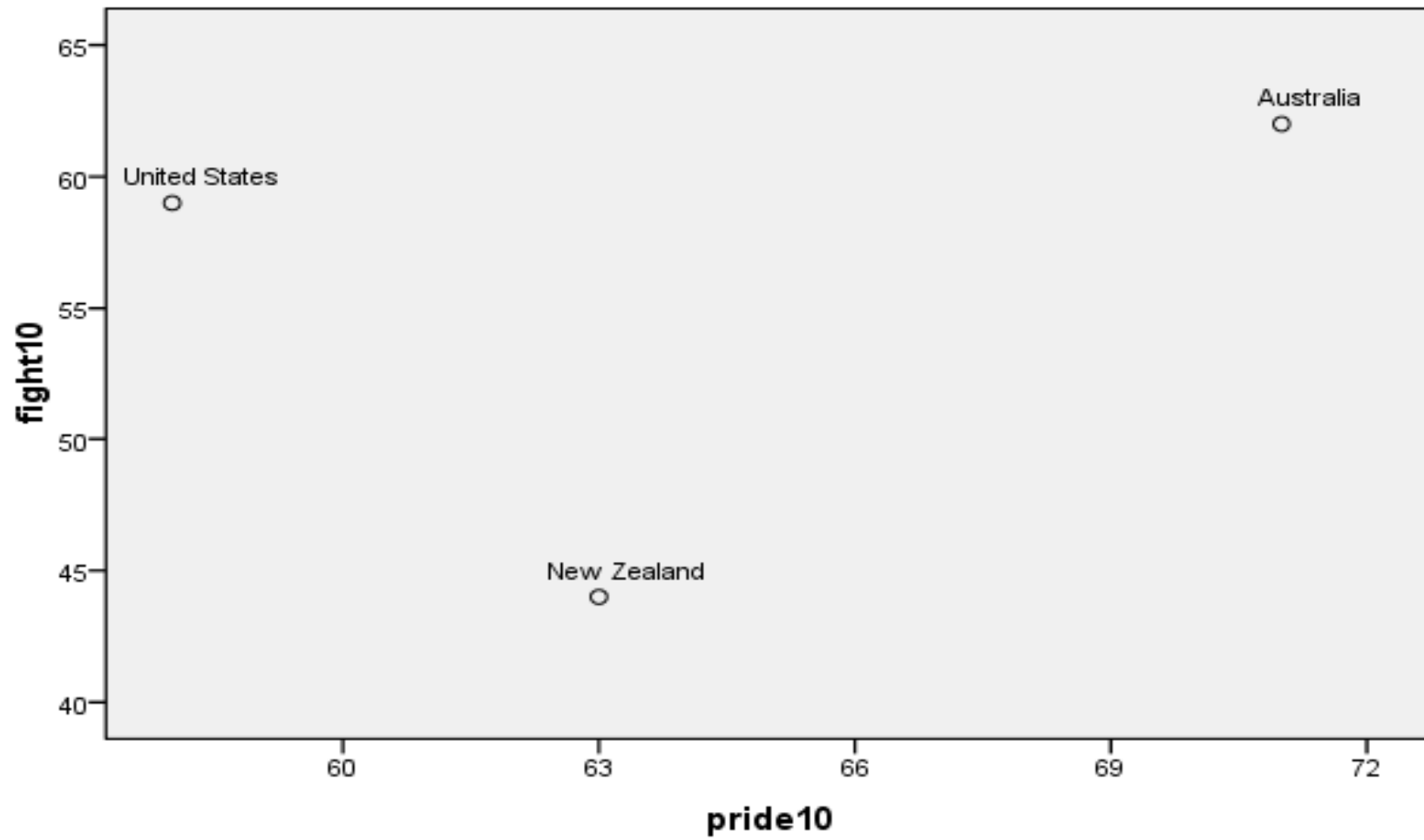
Defender el país por Orgullo Nacional



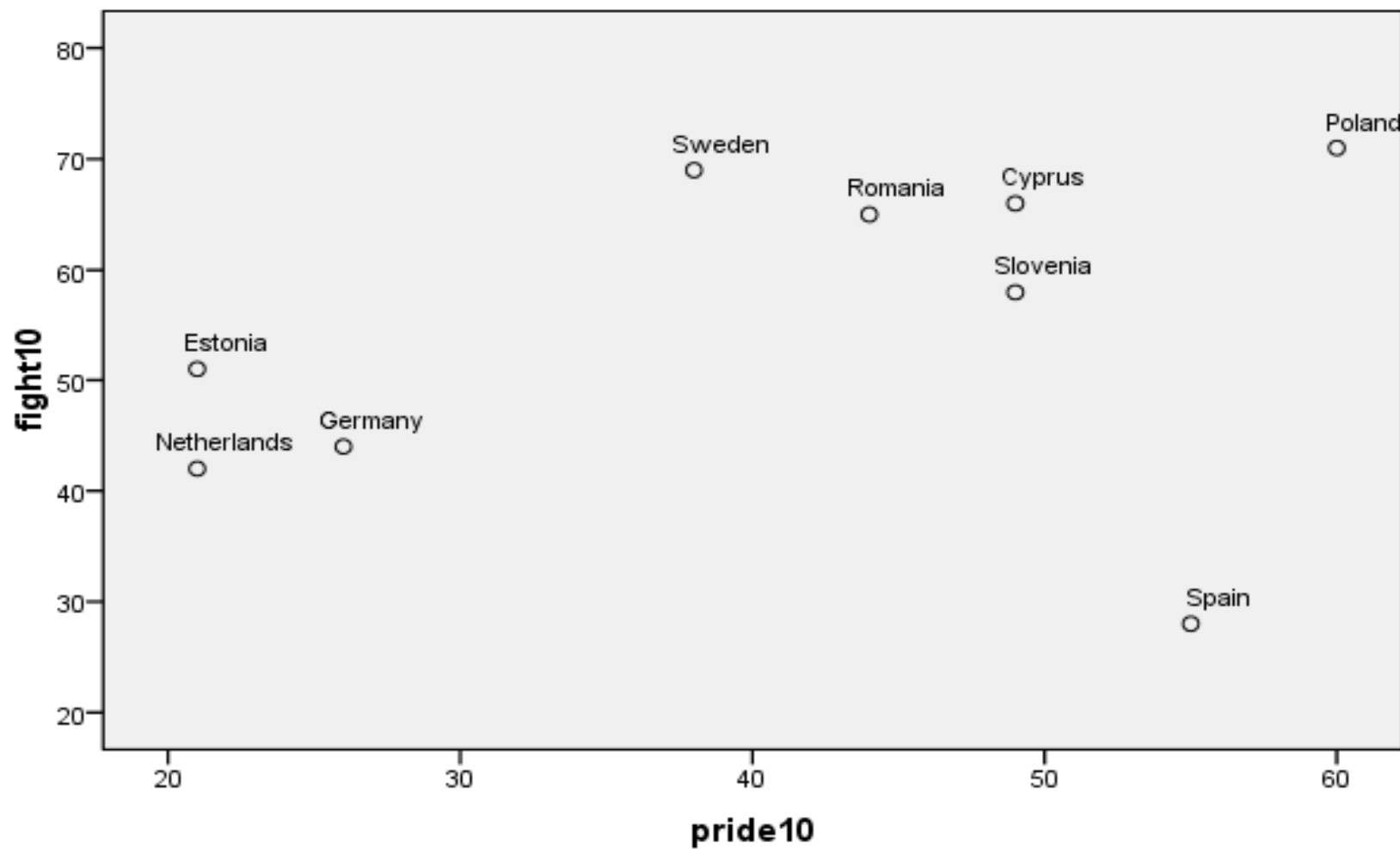
Regiones



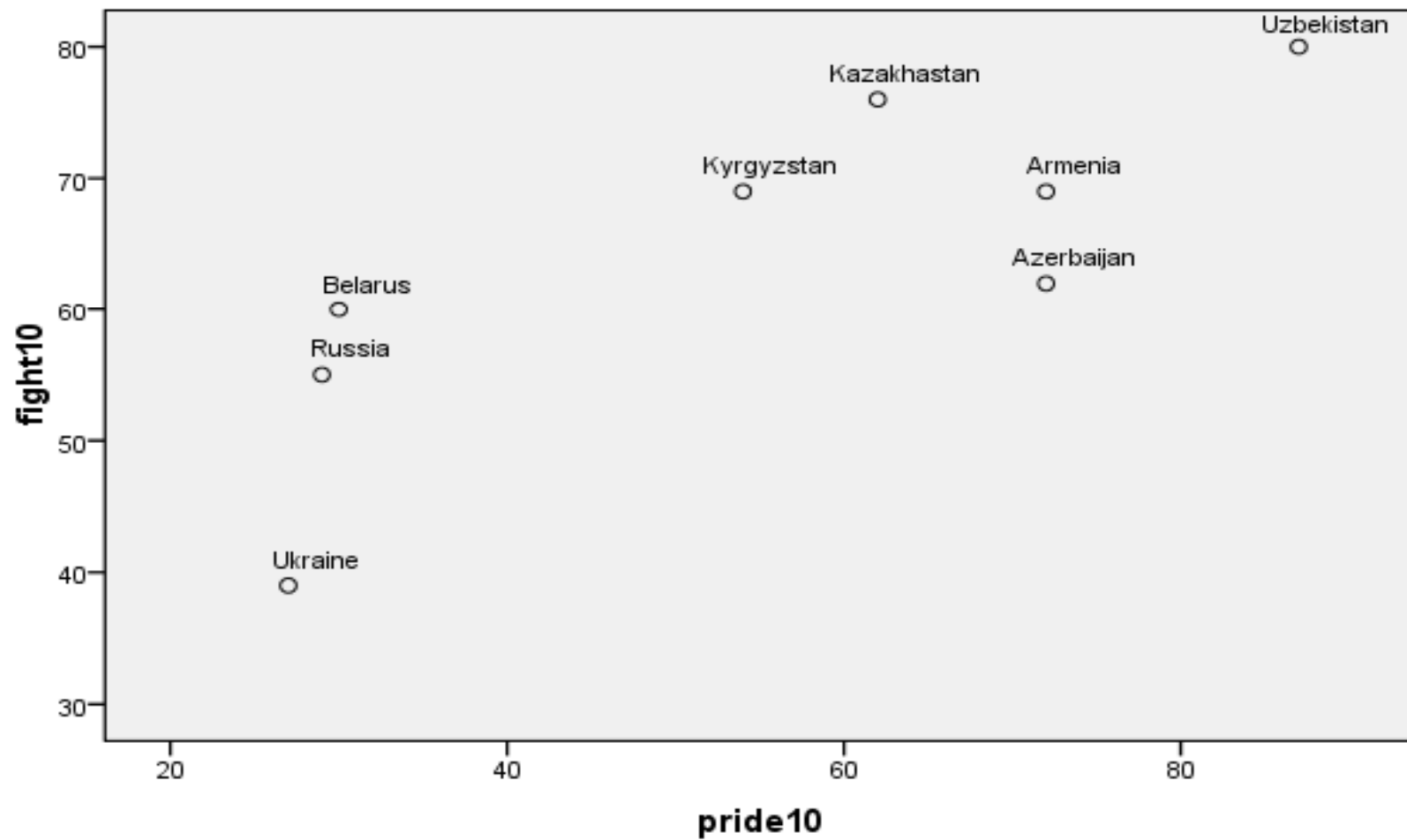
Area de Influencia Anglosajona



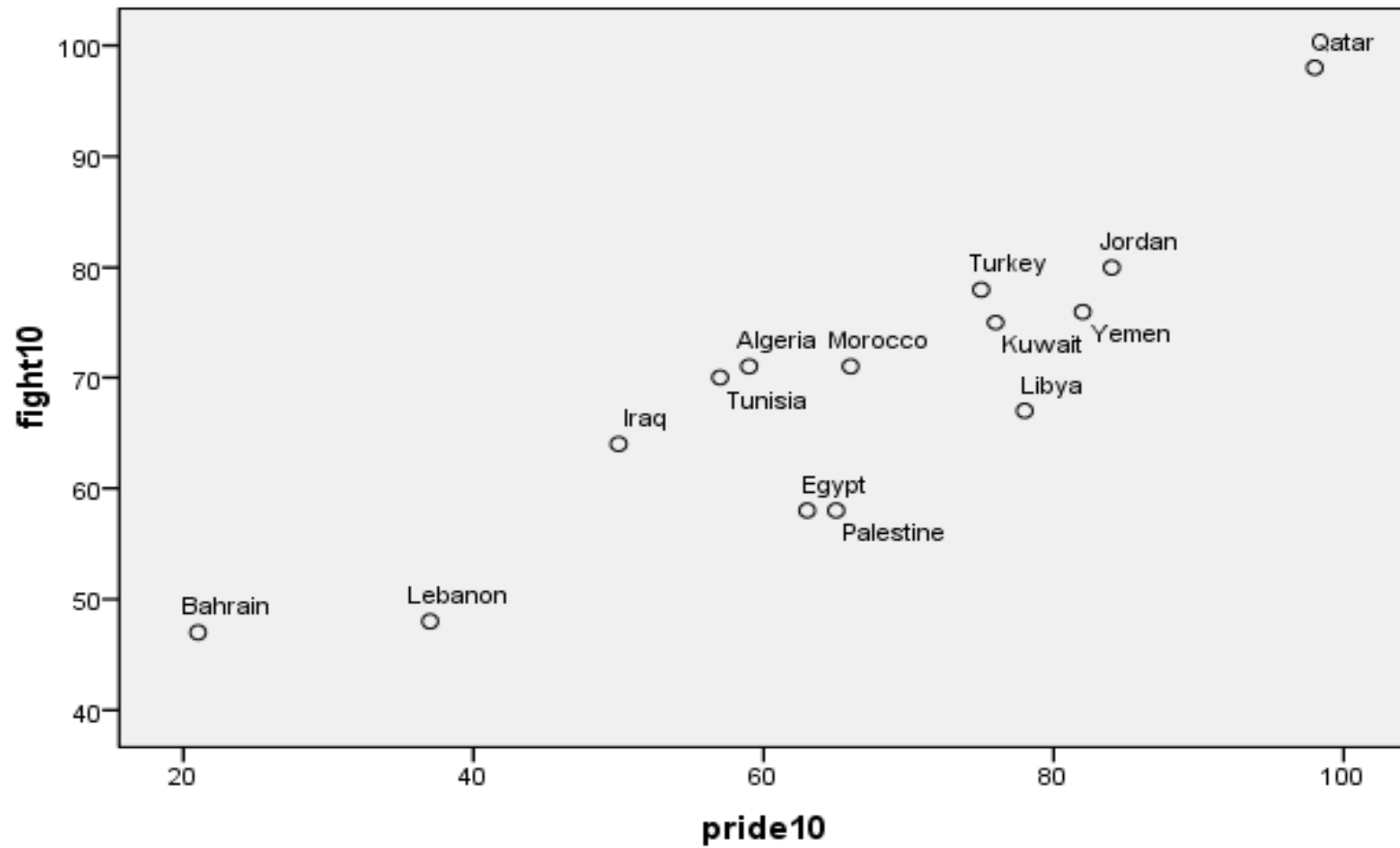
Area de Influencia Union Europea



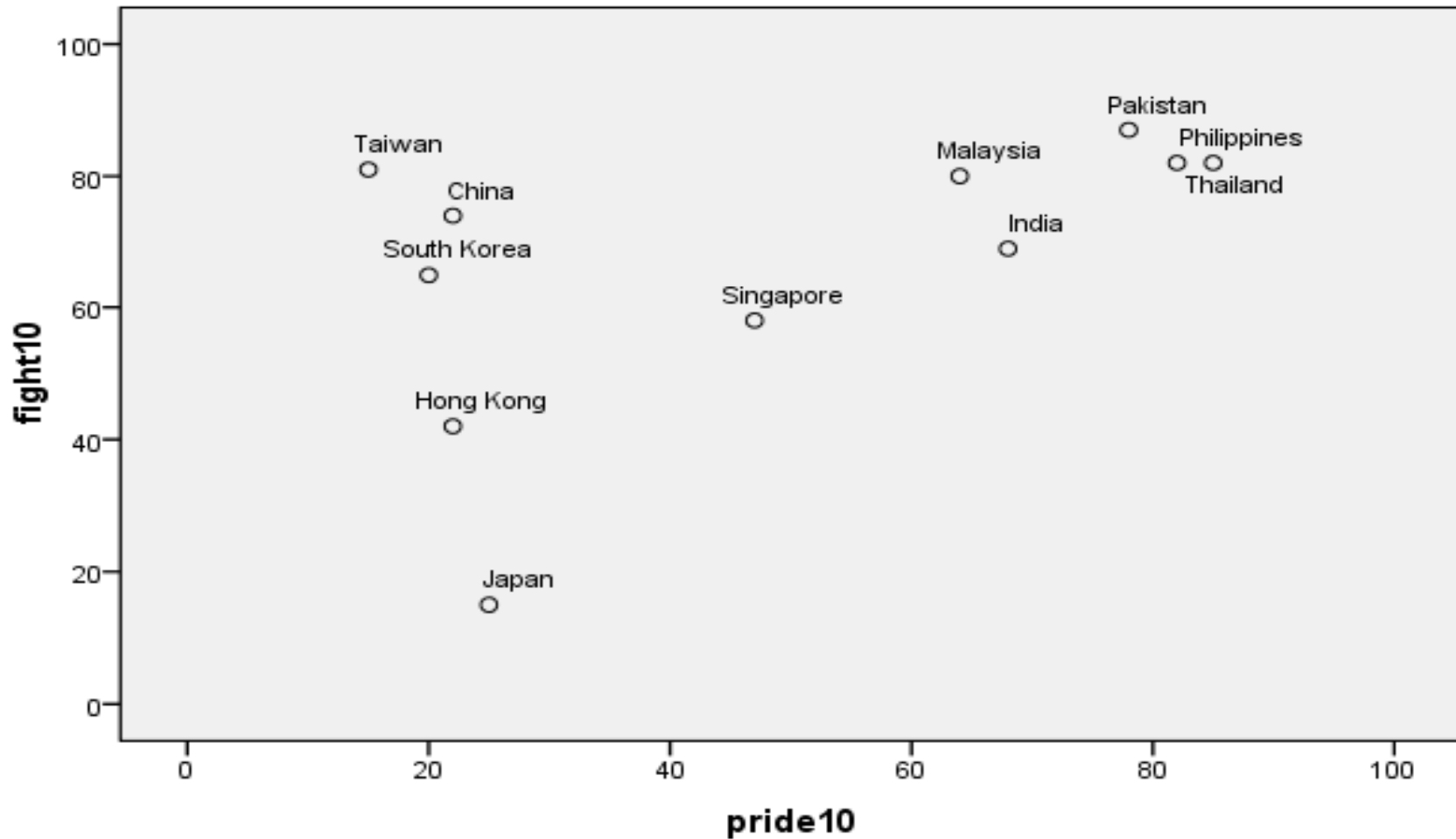
Area de Influencia Europa del Este y Balcanes



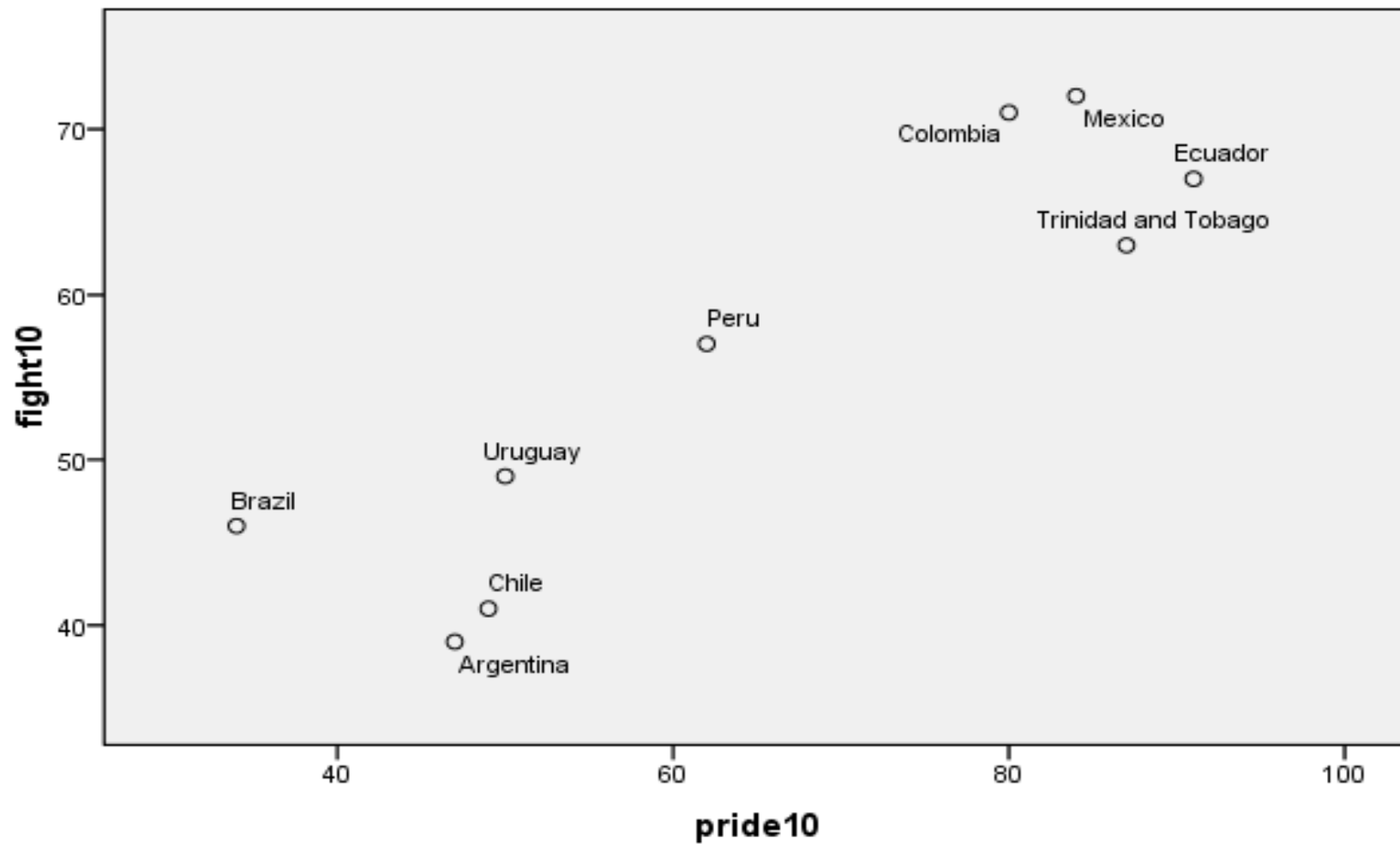
Area de Influencia Región MENA



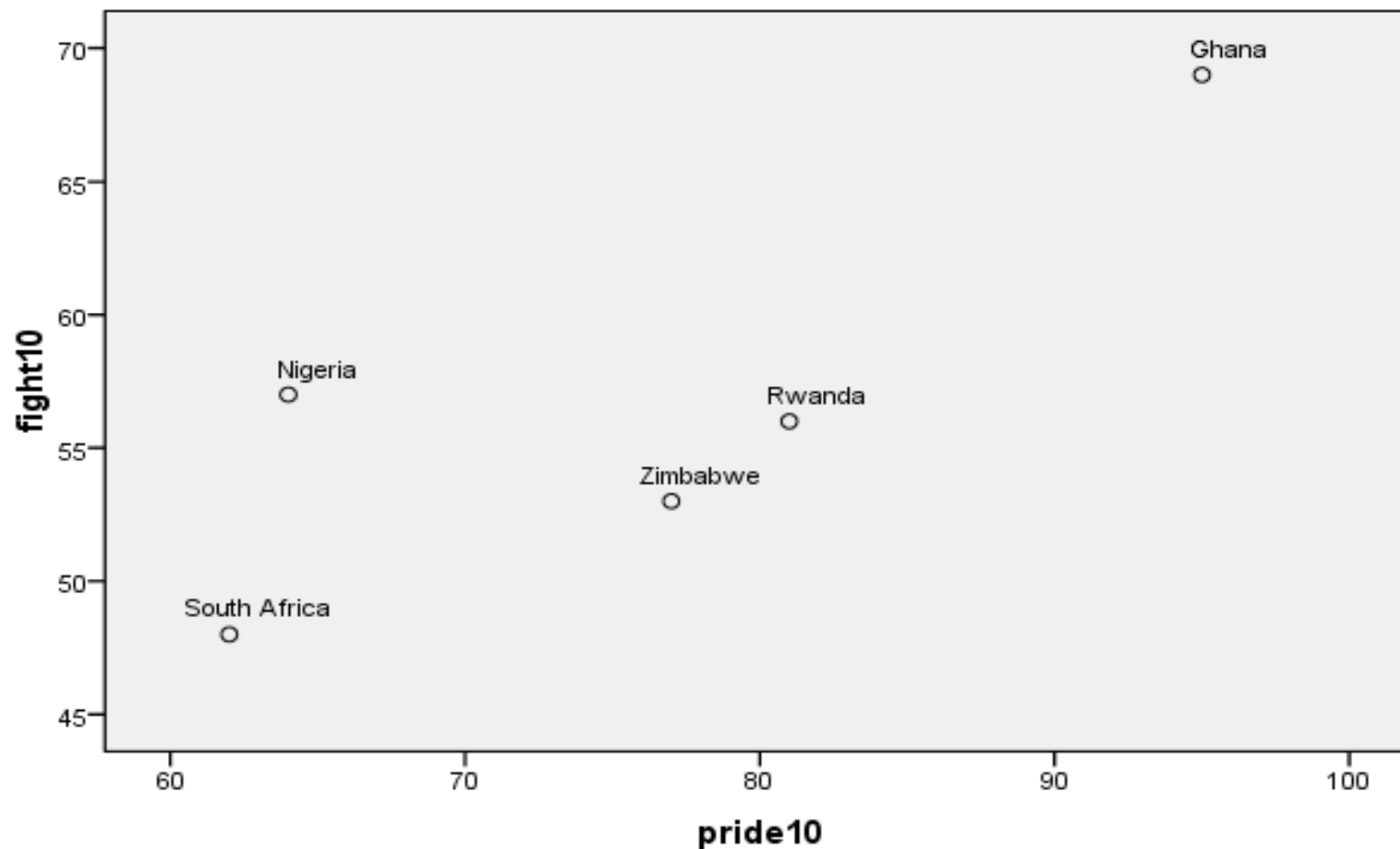
Area de Influencia Asiatica



Area de Influencia Latinoamérica

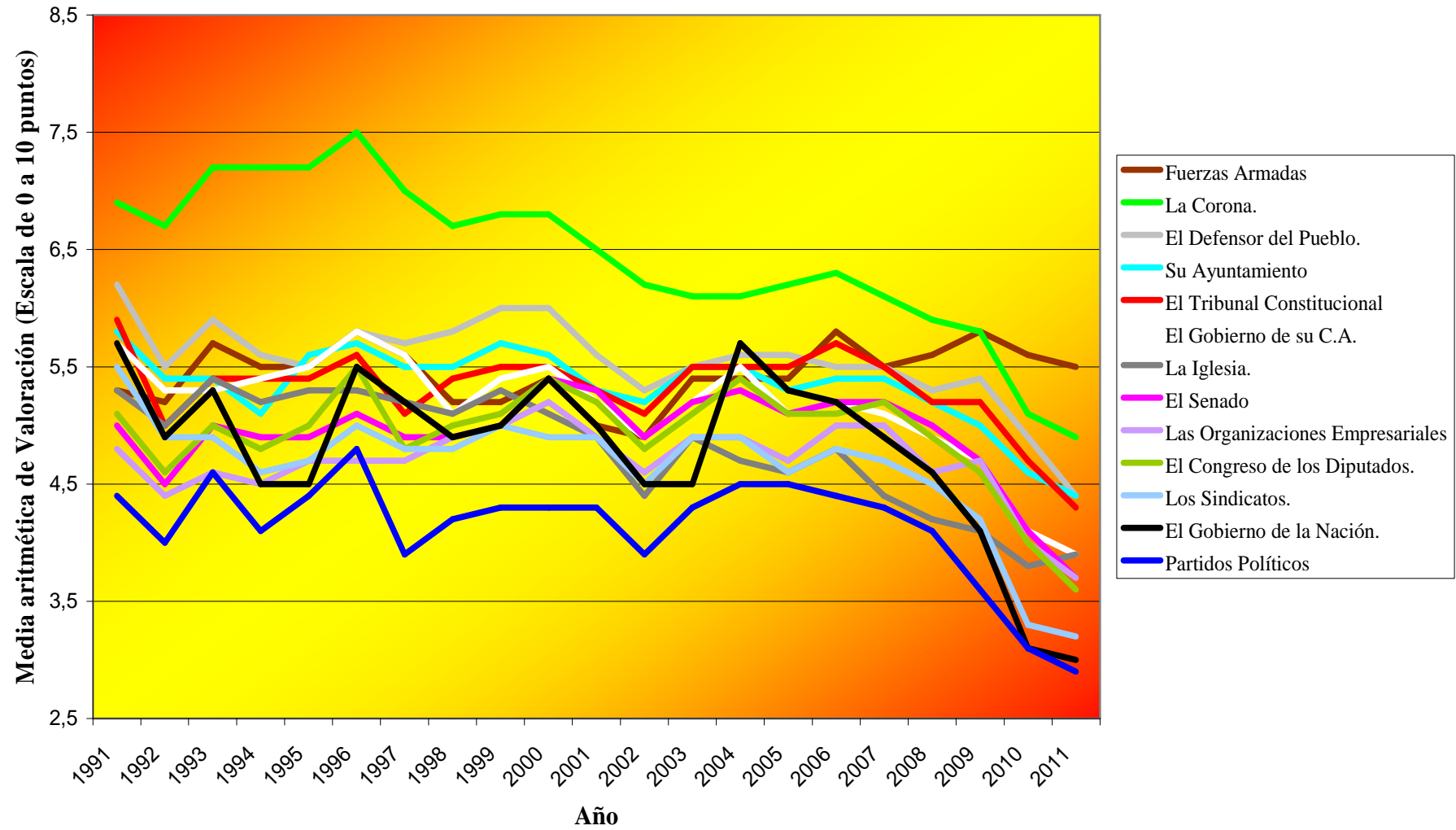


Area de Influencia Africa Subsahariana



CONFIANZA EN INSTITUCIONES

Valoración de Instituciones Políticas y Sociales, 1991-2011



VALORACION MEDIA DE INSTITUCIONES

(Escala de 0 a 10 puntos)

	I-2014	VII-2014	
Las Fuerzas Armadas:	6,03	5,66	-
Los Bancos:	2,02	2,19	+
El Gobierno de España:	2,58	2,36	-
Los Partidos Políticos:		1,84	
La Corona:	3,61	4,01	+

Confianza en Instituciones en 59 países y en 7 regiones geo-culturales (media aritmética en escala de 1=ninguna a 4=mucha)

	Total 59 países	Anglo- Sajones	Unión Europea	Europa del Este y Balcanes	Norte de África y Oriente Medio	Asia	América Latina	África Sub- Sahariana
Iglesia	2,84	2,46	2,43	2,84	3,01	2,78	2,86	3,28
Fuerzas Armadas	2,83	3,14	2,65	2,98	2,89	2,97	2,51	2,73
Prensa	2,39	2,05	2,26	2,45	2,26	2,65	2,23	2,60
Televisión	2,50	2,14	2,38	2,60	2,40	2,71	2,26	2,77
Sindicatos	2,28	2,07	2,24	2,36	2,06	2,58	1,97	2,47
Policía	2,62	2,95	2,70	2,46	2,80	2,74	2,24	2,48
Tribunales de Justicia	2,59	2,64	2,57	2,44	2,73	2,90	2,11	2,59
Gobierno de la Nación	2,44	2,25	2,17	2,66	2,41	2,65	2,24	2,51
Partidos Políticos	2,08	1,94	1,94	2,30	1,75	2,41	1,80	2,30
Parlamento	2,28	2,12	2,17	2,48	2,15	2,53	1,91	2,47
Administración Pública	2,43	2,44	2,32	2,64	2,35	2,69	1,97	2,58
Universidades	2,86	2,83	2,94	2,79	2,69	2,95	2,93	2,89
Grandes Empresas	2,51	2,36	2,34	2,50	2,43	2,69	2,45	2,72
Bancos	2,58	2,40	2,26	2,55	2,54	2,95	2,38	2,84
Organizaciones ecologistas	2,62	2,53	2,62	2,61	2,43	2,77	2,72	2,65
Organizaciones feministas	2,61	2,57	2,59	2,62	2,33	2,77	2,75	2,69
Organizaciones de caridad	2,68	2,73	2,61	2,62	2,65	2,71	2,73	2,73

Confianza en Instituciones en España (media aritmética en escala de 1=ninguna a 4=mucha y desviación estándar) Ordenadas por rangos de confianza media

	Media	Desviación Estándar
Universidades	2,88	0,720
Organizaciones de caridad y humanitarias	2,70	0,754
Policía	2,59	0,793
Organizaciones ecologistas	2,58	0,740
Unión Europea	2,48	0,735
Fuerzas Armadas	2,46	0,870
Organizaciones feministas	2,43	0,795
Naciones Unidas	2,42	0,761
Tribunales de Justicia	2,33	0,804
Administración Pública	2,28	0,785
Parlamento	2,21	0,773
Prensa	2,19	0,716
Grandes empresas	2,15	0,814
Televisión	2,15	0,724
Iglesia	2,03	0,938
Gobierno de España	1,93	0,763
Sindicatos	1,93	0,762
Partidos políticos	1,86	0,684
Bancos	1,77	0,748

Rango que Ocupa España en su grado de Confianza en
cuatro Instituciones, entre los 59 países

➤ Policía	34 entre 59
➤ Partidos políticos	37 entre 59
➤ Fuerzas Armadas	50 entre 59
➤ Gobierno de la Nación	53 entre 59

Coeficientes de correlación (r de Pearson) entre los cuatro
Índices de Seguridad Estandarizados y la pregunta testigo
sobre seguridad general en el barrio de residencia del
entrevistado

	Seguridad en el barrio	Índices de Seguridad Estandarizados			
		Personal	Comunidad	Nacional	Total
Seguridad en el barrio	1	0,084**	0,412**	0,067**	0,240**
ISE Personal	0,084**	1	0,173**	0,553**	0,767**
ISE Comunidad	0,412**	0,173**	1	0,111**	0,557**
ISE Nacional	0,067**	0,553**	0,111**	1	0,827**
ISE Total	0,240**	0,767**	0,557**	0,827**	1

** . Correlación estadísticamente significativa al nivel 0,01 (2-colas).

Coeficientes de correlación de las 11 variables con el Índice Estandarizado de Seguridad Nacional para el conjunto de 59 países, por regiones geo-culturales y para España (ver explicación en texto)

Correlaciones con IESN por regiones	Total 59	Anglo-Sajones	Unión Europea	Europa del Este y Balcanes	MENA	Asia	Latino-América	África Sub-Sahariana	España
I. Posición Social-6	,153**	,202**	,123**	-,008	-,013	,030**	,073**	,110**	,060
I. Post-materialismo-4	,099**	,059**	,109**	,016	,063**	-,009	-,013	,085**	,018
I. Información	,062**	-,007	,152**	-,047**	-,154**	-,053**	,052**	,064**	,030
Ideología	-,064**	-,079**	,012	-,020	,042**	-,133**	-,070**	,007	,073*
Orgullo Nacional	-,119**	-,058**	-,108**	-,059**	-,067**	-,147**	-,150**	-,155**	-,019
Disposición a luchar	-,067**	-,094**	-,030**	-,057**	-,065**	,022**	-,128**	-,169**	,001
Confianza FAS	-,052**	-,078**	-,075**	,025**	,052**	-,090**	-,096**	-,143**	,097**
Deseo de FAS fuertes	-,110**	-,185**	-,114**	-,027**	-,108**	-,003	-,040**	-,028**	-,018
Gobierno militar	-,163**	-,256**	-,162**	-,024*	-,005	-,071**	-,211**	-,031**	-,128**
Importancia democracia	0,00	,125**	,054**	-,033**	-,109**	-,100**	,008	-,040**	-,036
Importancia de Dios	-,246**	-,215**	-,230**	-,100**	-,085**	-,163**	-,236**	-,034**	-,101**

Coeficientes de correlación múltiple ajustados (R^2) y parciales de correlación estandarizados (beta) de las variables explicativas utilizadas en modelos de regresión lineal para explicar el Índice Estandarizado de Seguridad Nacional para el conjunto de 59 países, para siete regiones geo-culturales y para España

	Total 59	Anglo-Sajones	Unión Europea	Europa del Este y Balcanes	MENA	Asia	Latino-América	África Sub-Sahariana	España
R^2 ajustado =	.112	.150	.099	.033	.065	.086	.087	.067	.046
I. Posición Social-6	,082	,198	,031	-,001	,031	,009	,049	,069	-,019
I. Post-materialismo-4	,065	,007	,047	,031	,053	,020	-,036	,069	,012
I. Información	,018	-,089	,108	-,044	-,133	-,069	,036	,043	,063
Ideología	-,004	,010	,049	,013	,046	-,072	-,005	,011	,057
Orgullo Nacional	-,080	,006	-,030	-,059	-,049	-,119	-,109	-,122	-,026
Disposición a luchar	-,035	-,047	-,023	-,052	-,047	,037	-,071	-,129	,004
Confianza FAS	-,006	-,002	-,015	,015	,043	-,068	-,007	-,097	,187
Deseo de FAS fuertes	-,031	-,131	-,071	,022	-,112	,033	-,012	-,021	-,024
Gobierno militar	-,098	-,168	-,091	-,003	-,018	-,021	-,116	-,042	-,154
Importancia democracia	-,005	,026	,025	-,022	-,117	-,118	,008	-,029	-,054
Importancia de Dios	-,200	-,142	-,178	-,140	-,077	-,146	-,170	,012	-,103

PUBLICACIONES DE JDN



- Identidad Nacional y Cultura de Defensa, Editorial Síntesis, Madrid, 1999.
- La Opinión Pública Española y la Política Exterior y de Seguridad. Informe INCIPE 2006. Instituto de Cuestiones Internacionales y Política Exterior (INCIPE), Madrid 2006.
- La Seguridad Subjetiva en España: Construcción de un Índice Sintético de Seguridad Subjetiva, Ministerio de Defensa, Madrid, 2011.
- “Cultural Differences on Values about Conflict, War and Peace”, en Yilmaz Esmer, Hans-Dieter Klingeman y Bi Puranen (eds.), Religion, democratic values and political conflict, Festschrift in Honor of Thorleif Paterson, World Values Survey, Uppsala University, 2009.
- “Desequilibrios Demográficos como Potenciadores del Riesgo” Instituto Español de Estudios Estratégicos, Los Potenciadores del Riesgo, Cuadernos de Estrategia 159, Ministerio de Defensa, Madrid., 2013.



**MUCHAS GRACIAS POR SU
ATENCIÓN**

100613.2721@compuserve.com

EL DILEMA DE LAS SOCIEDADES POST-INDUSTRIALES

- **LIBERTAD**
- **SEGURIDAD**